


UNITATEA: <b>MUNICIPUL GALATI</b>
Adresa
Cod postal
Telefon <b>307716</b>
Cod de inregistrare <b>fiscala 3814810</b>
Cod activitate CAEN <b>7511</b>

Unitati administrativ-teritoriale  
(Municipii)  
(2013)



**SITUATII FINANCIARE**

la data de **30 SEPTEMBRIE 2013**

**MINISTERUL FINANTELOR PUBLICE**  
Cod 14.7.4

Analizand componenta soldurilor din bilanțul centralizat al municipiului Galati la data de **30.09.2013** se constata urmatoarele: elementele prezentate in situatiile financiare s-au evaluat in conformitate cu principiile contabile generale, conform contabilitatii pe angajamente.

Respectand principiul integritatii, soldurile finale din bilanțul de inchidere al exercitiului financiar precedent, corespund cu soldurile initiale din bilanțul de deschidere al exercitiului financiar curent.

Situatiile financiare sunt intocmite in baza principiului contabilitatii pe baza de angajamente, conform caruia efectele tranzactiilor sunt recunoscute si inregistrate in evidentele contabile atunci cand evenimentele se produc si nu pe masura ce numerarul este incasat sau platit.


Intocmirea situatiilor financiare trimestriale si anuale se face respectand procedurile stabilite de conducerea fiecarei institutii publice subordonate .

Referitor la stocurile detinute de Primaria municipiului Galati si institutiile publice subordonate , sunt evaluate la costul de achizitie pentru bunurile procurate cu titlu oneros, costul de productie pentru bunurile produse in institutie si la valoarea justa pentru bunurile obtinute cu titlu gratuit. Structura lor este specificata in Nota explicativa nr.1 "Situatia stocurilor". Elementele monetare exprimate in valuta sunt evaluate si raportate utilizand cursul de schimb comunicat de BNR, valabil la data incheierii exercitiului financiar .

Creantele si datorile la **30.09.2013** sunt mentionate in Nota explicativa nr.2 "Situatia creantelor" si Nota explicativa nr. 3 "Situatia datorilor".

## **RAPORT LA SITUATIILE FINANCIARE LA DATA DE 30.09.2013**

**MUNICIPALITATEA GALATI**  
Str. Domneasca Nr.38  
Tel:0236/307709/  
DIRECTIA BUGET FINANTE



Contul de executie bugetara cuprinde toate operatiunile financiare din timpul exercitiului financiar in structura bugetului aprobat.

Referitor la fluxul de la banci, facem precizarea ca la data de 30 iunie 2013 incasarile si platile din activitatea de investitii au fost evidentiata eronat. Acestea trebuiau evidentiata la numerar din activitatea operationala.

Cu privire la Contul de executie a bugetului local la **30.09.2013** vă

comunicăm că:

Totalul încasărilor realizate, de **380.790.770 lei**, se compune din:

**380.189.502 lei** – încasări Trezorerie la **30.09.2013**

**601.268 lei** – încasări prin numerar din data **30.09.2013**

Ordinul nr.616/8.06.2006 prevede corelarea încasărilor din Anexa nr. 12 privind Contul de execuție al bugetului local cu conturile de venituri de Clasă „21”

din trezorerie.

Pentru a respecta aceste prevederi, Anexa nr. 12 cuprinde doar încasările

din trezorerie și ultima zi din casierie.

Incasarile in numerar din ultima zi a lunii sunt evidentiata in soldul

contului Casa in lei si sunt in suma de **642.585 lei** din care:

- Bugetul local = **629.845 lei**
- Bugetul de venituri proprii si subventii = **12.740 lei**
- Alte incasari = **0 lei**

Soldul casei influenteaza contul de executie bugetara pentru fiecare structura a bugetului.

Incasarile in contul de executie a bugetului de venituri proprii si subventie difera de rulajul debitor al conturilor 560,561,551 si 562 cu suma de 45,445 lei reprezentand soldul casei, in suma de 12.740 lei si Incasarile in contul 562(primaria Galati) in suma de 32.705 lei reprezentand incasari din rate+TVA aferente contractelor de vanzare-cumparare de locuinte conform HCL 394/2005,urnarite, incasate, si virate de catre SC Loconfort SA Galati.

**Incasarile** in contul de executie a bugetului fondurilor nerambursabile (**175.471 lei**) corespunde cu rulajul debitor al contului contabil 5152 (**175.471 lei**) si diferenta favorabila de curs valutar(**0 lei**).

Platile in contul de executie a bugetului fondurilor nerambursabile sunt de **218.910** lei formate din cu ct 5152 (rulaj creditor) si suma de **556** lei reconstituire plati buget

Total drepturi constatate din anul curent aferente buget local (**407.467.120** lei),  
subventii (90.812.997lei) mai putin **4.576.720** lei -TVA Ecosal si GTCE),  
transfer din excedentul anului anterior in valoare de **3.082.000**lei sunt in valoare  
totala de **490.796.868**lei.

Total venituri din Contul de rezultat patrimonial sunt **498.679.806** lei.

**Diferenta** de **7.882.938** lei reprezinta, ct 779 venituri bunuri si servicii primite cu  
titlul gratuit (1.613.922 lei), ct 709 in valoare de **342.967** lei cont 719 in valoare  
de **14.321** lei, cont 776 - **5.924** lei si ct 791 in valoare de **699.429** lei si cont 781  
in suma de **5.206.375** lei .

Total cheltuieli corespunzatoare conturilor de executie a bugetelor locale  
(**341.299.633** lei), bugetului de credite externe (**11.264.297** lei), fonduri  
nerambursabile ( **132.786**lei), venituri proprii si subventii (**84.167.969** lei) sunt in  
valoare de **436.864.685** lei

Total cheltuielilor din Contul de rezultat patrimonial (**458.237.463** lei).  
Diferenta in suma de **21.372.778** lei reprezinta provizioane ct.681 - **2.524.370** lei)  
si **18.848.408** cheltuieli pe fonduri nerambursabile (receptie ISPA) .

Referitor la cheltuielile aferente **titlului 56** va facem precizarea:  
-bugetul local - total cheltuieli **9.637.490** lei din care cheltuieli curente **1.797.297**  
lei si cheltuieli de capital **7.840.193** lei;  
-bugetul venituri proprii si subventii -total cheltuieli **22.675** lei

Diferenta dintre rezultatul patrimonial si bilant aferenta contului CT.121 in  
valoare de **404.486** lei (debit)reprezinta rezultatul finantarii de la inspectoratul  
scolar in trimestrul III in anul 2013.

Sumele din **Stingerea pe alte cai decat incasari**, col 7 din contul de executie -  
venituri nu influenteaza veniturile din anul curent si nici rezultatul patrimonial  
reprezentand stingeri a suprasolvirilor din anii precedenti.

Referitor diferente situatii financiare anuale si raportarile lunare de la data de 5  
iulie 2013 va facem cunoscut ca in urma centralizarii situatiilor financiare la  
30.06.2013 transmise de catre ordonatorii de credite tertiarri fata de raportarea  
lunara la aceeași data exista diferente la urmatoarele anexe:  
- anexa 8 contul de executie a bugetului de venituri proprii- venituri


- anexa 9 contul de executie a bugetului de venituri proprii si subventii-venituri
- anexa 10 contul de executie a bugetului de venituri proprii-cheltuieli
- anexa 11 contul de executie a bugetului de venituri proprii si subventii-cheltuieli

In formularul cod 04 "Situatia fluxului de trezorerie la 30.09.2013, avem la activitatea de investitii platii in suma de 8.694.275 lei , sume aferente imprumutului incheiat cu Banca BRD SOCIETATE GENERALE, in vederea realizarii de obiective de investitii-modernizari strazi in Municipiul Galati.

Potrivit explicatiilor transmise in scris de catre institutiile si serviciile din subordinea Primariei , aceste diferente s-au datorat timpului insuficient de prelucrare a datelor primare in vederea incadrarii in termenului de predare precum si evidentierea eronata a incasarilor si platilor in cadrul acestor executii.

**DIRECTOR FINANCIAR CONTABIL**

Ec. Campeanu Rodica




JUDETUL GALATI  
MUNICIPUL GALATI

NOTA EXPLICATIVA

Contul 8082  
30.09.2013

La data de 30.09.2013 unitatea noastra nu inregistreaza sume ce reprezinta  
"Datorii contingente".

Sef Serviciu Buget,



**NOTA EXPLICATIVA  
cu privire la provizioane**

Soldul contului 151 "Provizioane pentru riscuri si cheltuieli" este in valoare de 58.832.553 lei, ce reprezinta sumele neplatite prevazute prin hotarari judecatoresti devenite executorii, care sunt esalonate la plata potrivit OUG nr.71/2009, aprobata cu modificari prin Legea nr.230/2011 si care au ca obiect acordarea unor drepturi de natura salariala stabilite in favoarea personalului din autoritatile si institutiile administratiei publice locale si a unitatilor de invatamant preuniversitar de stat, din care suma de 8.248.522 lei urmeaza a se achita pana intr-un an.

Soldul initial este in valoare de 58.832.553 lei, iar pe parcursul anului s-au inregistrat :

- Cresteri in valoare de 2.524.370 ce reprezinta drepturi de natura salariala stabilite in favoarea personalului din sectorul bugetar castigate in instanta in anul 2012.
- Diminuari in valoare de 5.449.371 lei ce reprezinta sumele platite prevazute prin hotarari judecatoresti devenite executorii efectuate pana la data de 30.09.2013

Sef serviciu buget

Ordonator principal de credite



A handwritten signature in blue ink, consisting of stylized cursive letters.

NOTA EXPLICATIVA

La situația financiară întocmită la 30 septembrie 2013, s-a constatat că există diferențe față de soldurile finale din raportarea lunară la indicatorii din bilanț: „Creanțe comerciale și avansuri” cod rând 22-3.375.175 lei, „Datorii comerciale și avansuri” cod rând 61,- 279.336 lei, „Contribuții sociale” cod rând 63.1,- 187.448 lei „Salariile angajaților” cod rând 72,- 298308 lei „Alte drepturi cuvenite altor categorii de persoane” (pensii, indemnizații de șomaj, burse) cod rând 73- 599 lei. Potrivit explicațiilor transmise în scris de către unitățile din subordine, acestea s-au datorat timpului insuficient de prelucrare și centralizare a datelor primite de la ordonatorii terțiar de credite în vederea încadrării în termenul de raportare, precum și evidențierii eronate a creanțelor și datoriilor de către instituțiile subordonate.

  
MARIUS STAN  
PRIMAR  
Municipiul Galati - Municipiu  
ROMANIA

*Sef Serviciu Buzet,  
Ec. Campeanu Rodica*



**PRIMARIA MUNICIPIULUI GALATI**  
**Str. Domneasca Nr.38**  
**Tel:0236/ 307709**  
**DIRECTIA BUGET FINANTE**  
**-Serviciul Buget-**

**NOTA EXPLICATIVA**  
**La situatia platilor restante**

In urma centralizarii situatiilor cu privire la „Plati restante” (anexa 30b la situatiile financiare), precum si „Situatia centralizata a arrierelor bugetului general al unitatii administrativ-teritoriale la data de 30.SEPTEMBRIE 2013” (anexa 30b.1 la situatiile financiare), potrivit prevederilor art. 49 alin. (13<sup>1</sup>) - (13<sup>10</sup>) din Legea privind finantele publice locale, nr. 273/2006, cu modificarile si completarile ulterioare si ale Ordinului ministrului finantelor publice nr. 505/2013, s-au constatat o crestere a platilor restante din venituri proprii, ca urmare nealocarii de fonduri, de catre Casa Judeteana de Asigurari de Sanatate Galati. Cresterile se regasesc la « Platile restante catre furnizori, creditorii din operatii comerciale » sub 30 zile si peste 30 de zile si potrivit, explicatiilor transmise in scris de catre unitatile sanitare publice cu paturi preluate de catre autoritatile publice locale, s-au datorat nealocarii de fonduri de catre Casa Judeteana de Asigurari de Sanatate Galati. Serviciul public Geotopocad are crestere la plati restante sub 30 de zile in suma de 12.577 lei reprezentand TVA de virat la bugetul de stat. Serviciul public nu a realizat venituri proprii suficiente pentru asi achita datoriile catre bugetul de stat.

cap.66.10 - 284.446 lei
20.01.30 - 45.979 lei
20.04.01 - 130.560 lei
20.04.02 - 24.889 lei
20.04.03 - 40.661 lei
20.04.04 - 20.515 lei
20.05 - 18.414 lei
20.09 - 488 lei
20.14 - 2.940 lei
cap.87.10 - 12.557 lei
20.30.30 - 12.557 lei

*Campeanu Rodica*  
**DIRECTOR FINANCIAR CONTABIL**

**DIRECTOR,**  
**DIRECTIA BUGET FINANTE**  
**DANIEL STADOLEANU**



BILANT

30.09.2013

COD	DENUMIRE INDICATORI	SOLD LA INCEPUTUL PERIOADEI	SOLD LA SFARSITUL PERIOADEI
0	TOTAL JUDET GALATI		
01003	1.Active fixe necorporale		
01004	2.Instalatii tehnice, mijloace de transport, animale, plantatii, mobilier, aparatura birouca si alte active corporale	3.862.619	4.312.076
01005	3.Terenuri si cladiri (ct.211+212+231 (ct.213+214+231-281-291-293*)	213.071.406	218.608.111
01007	5.Active financiare necurente (investitii -281-291-293*)	2.928.897.328	3.718.088.035
01008	din care: Titluri de participare (ct.260-296)	168.907.626	58.807.904
01009	6.Creante necurente - sume ce urmeaza a fi incasate dupa o perioada mai mare de un an (ct.4112+4118+4282+4612-4912	168.903.702	58.795.701
01010	- 4962) din care: Creante comerciale necurente - sume ce urmeaza a fi incasate dupa o perioada mai mare de un an (ct4112+4118+4612-4912-4962)	251.048	251.526
01015	7.TOTAL ACTIVE NECURENTE (rd.03+04+05+06 +07+09)	13.738	249.835
01019	1.Stocuri (ct.301+302+303+304+305+307+309+331+332+341+345+346+347+349+351+354+356+357+358+359+361+371+381+/-348 +/-378-391-392-393-394-395-396-397-398)	3.314.990.027	4.000.067.652
01021	Creante din operatiuni comerciale, avansuri si alte decontari (ct.232+234+409+4111+4118+413+418+425+4282+4611+473**+481+482+483-4911-4961 +5128) din care:	52.595.968	57.711.869
01022	Creante comerciale si avansuri (ct.232 +234+409+4111+4118+413+418+425+4961)	29.885.469	31.184.213
01023	Creante bugetare (ct.431**+437**+4424+4428**+444**+446**+4482+461+463+464+465+4664+4665+4669+481**+482**-497)	14.353.708	20.193.965
01024	Creantele bugetului generale consolidat din care:	109.968.449	127.530.193
01025	Creante din operatiuni cu fonduri ex-terne nerambursabile si fonduri de la buget (ct.4501+4503+4505+4507+4511+4513+4515+4531+4541+4543+4545+4551+4553+4561+4571+4572+4573+4581+4583+461+473**+474+476)din care:	109.649.972	127.383.443
01026	Sume de primit de la Comisia Europeana	21.624.681	10.831.229

COD	DENUMIRE INDICATORI	SOLD LA INCEPUTUL PERIOADEI	SOLD LA SFARSITUL PERIOADEI
01027	Imprumuturi pe termen scurt acordate (ct.4501+4503+4505+4507)	5.710.863	6.244.805
01030	Total creante curente (rd.21+23+25+27) 4688+4689+469)	285.951	3.324.365
01033	Conturi la trezorerie, casa in lei.	161.764.550	172.870.000
01031	Dobanda de incasat,alte valori,avansuri de trezorerie(ct.5187+532+542) Conturi la instituti de credit, BNR, casa in valuta(ct.5112+5121+ 5124+5125+5131+5132+5141+5142+5151+ 5152+5153+5161+5162+5171+5172+ 5314+5411+5412+550+5601+5602 +5254+5751+5752+5753+5754) +5711+5712+5713+5714+5741+5742+5743+5744 +555+557+5581+5582+5591+5601+5602+561+562 +5291+5292+5293+5294+5299+5311+550+551+552 5212+5213+523+5251+5252+5253+526+527+528 5131+5141+5151+5153+5161+5171+5201+5211+ (ct.510+5121+5125+ 01035	59.225.197	127.948.076
01040	Total disponibilitati si alte valori (rd.33+33.1+35+35.1) Cheltuieli in avans (ct.471) 7.TOTAL ACTIVE CURENTE (rd.19+30+31+40+ 41+41.1+42)	60.171.658	129.336.129
01042	01045	1.764.246	5.741.421
01046	8.TOTAL ACTIVE (rd.15+45) 1.Sume necurente - sume ce urmeaza a fi platite dupa o perioada mai mare de un an (ct.269+401+403+4042+405+4622+509) din care: Datorii comerciale (ct.401+403+4042+ 405+4622) 2.Imprumuturi pe termen lung (ct.1612+1622+1632+1642+1652+1661+ 1662+1672+168-169) 3.Provizioane (ct.151)	276.296.422	365.659.419
01052	01053	3.591.286.449	4.365.727.071
01055	01058	147.090.591	147.909.993
01060	01061	50.584.031	53.108.401
01062	01063	15.352.511	8.508.399
01065	010631	12.154.141	4.947.507
		18.706.365	11.217.176
		5.130.069	4.887.905

COD	DENUMIRE INDICATORI	SOLD LA INCEPUTUL PERIOADEI	SOLD LA SFARSITUL PERIOADEI
01070	nerambursabile si fonduri de la buget, altele datorii catre alte organisme internationale (ct.4502+4504+4506+4512+4514+4516+4521+4522+4532+4542+4544+4552+4554+4564+4584+4585+459+473+462+4546)	2.057.133	6.692.431
01070	4.Imprumuturi pe termen scurt-sume ce urmeaza a fi platite intr-o perioada de pana la un an (ct.5186+5191+5192+5193+5194+5195+5196+5197+5198)	285.951	3.324.365
01072	6.Salarile angajatilor	9.161.243	8.942.853
01073	7.Alte drepturi cuvenite altor categorii de persoane (pensii, indemnizatii de somaj, burse) (ct.422+424+426+427+4272+4273+429+438)	653.957	597.263
01074	8.Venturi in avans (ct.472)	5.218.787	7.140.171
01075	9.Provizioane (ct.151)	8.248.522	2.799.151
01078	10.TOTAL DATORII CURENTE	59.684.469	49.221.809
01079	11.TOTAL DATORII (rd.58+78)	257.598.597	250.476.476
01080	12.ACTIVE NETE = TOTAL ACTIVE - TOTAL DATORII = CAPITALURI PROPRII	3.333.687.852	4.115.250.595
01084	1.Rezerve, fonduri (rd.80=rd.46-79=rd.90)	3.333.687.852	4.115.250.595
01085	2.Rezultatul reportat	2.868.797.182	3.732.887.154
01087	4.Rezultatul patrimonial al exercitiului (ct.117-solid creditor)	480.036.388	342.325.584
01088	5.Rezultatul patrimonial al exercitiului (ct.121-solid creditor)	15.145.718	40.037.857
01090	6.TOTAL CAPITALURI PROPRII (ct121- sold debitor)	3.333.687.852	4.115.250.595



Conducatorul institutiei  
 financiar-contabil

CONTUL DE REZULTAT PATRIMONIAL  
30.09.2013

COD	DENUMIRE INDICATORI	An precedent	An curent
0	TOTAL JUDET GALATI		
02002	Venturi din impozite, taxe, contributii de asigurari si alte venituri		
02003	ale bugetelor (ct.730+731+732+733+734+735+736+ +739+745+746+750+751) Venturi din activitati economice (ct.701+702+703+704+705+706+707+ 708 +/- 709) Finantari, subventii, transferuri, alocatii bugetare cu destinatie speciala (ct.770+771+772+773+774+775+776+ 778+779) Alte venituri operationale (ct.714+718+719+721+722+781) TOTAL VENITURI OPERATIONALE (rd.02+03+04+05) Salarii si contributiile sociale aferente angajator (ct.641+642+645+646+647) Subventii si transferuri (ct.670+671+672+673+674+675+676+ 677+678+679) Stocuri, consumabile, lucrari si servicii executate de terti (ct.601+602+603+606+607+608+609+ 610+611+612+613+614+622+623+624+ 626+627+628+629) Cheltuieli de capital, amortizari si provizioane (ct.681+682+689) Alte cheltuieli operationale (ct.635+654+658) TOTAL CHELTUIELI OPERATIONALE (RD.08+09+10+11+12) - EXCEDENT (rd.06-rd.13) IV.VENITURI FINANCIARE (ct.763+764+765+766+767+768+769+ 786) V. CHELTUIELI FINANCIARE (ct.663+664+665+666+667+668+669+ 686) -DEFICIT (rd.18-rd.17) 02021 02023 -EXCEDENT (rd.15+20-16-21) VIII. VENITURI EXTRAORDINARE (ct.790+791) IX. CHELTUIELI EXTRAORDINARE (ct.690+691) - EXCEDENT (rd.25-rd.26) 02028	322.890.000	355.266.029
02004	Finantari, subventii, transferuri, alocatii bugetare cu destinatie speciala (ct.770+771+772+773+774+775+776+ 778+779) Alte venituri operationale (ct.714+718+719+721+722+781) TOTAL VENITURI OPERATIONALE (rd.02+03+04+05) Salarii si contributiile sociale aferente angajator (ct.641+642+645+646+647) Subventii si transferuri (ct.670+671+672+673+674+675+676+ 677+678+679) Stocuri, consumabile, lucrari si servicii executate de terti (ct.601+602+603+606+607+608+609+ 610+611+612+613+614+622+623+624+ 626+627+628+629) Cheltuieli de capital, amortizari si provizioane (ct.681+682+689) Alte cheltuieli operationale (ct.635+654+658) TOTAL CHELTUIELI OPERATIONALE (RD.08+09+10+11+12) - EXCEDENT (rd.06-rd.13) IV.VENITURI FINANCIARE (ct.763+764+765+766+767+768+769+ 786) V. CHELTUIELI FINANCIARE (ct.663+664+665+666+667+668+669+ 686) -DEFICIT (rd.18-rd.17) 02021 02023 -EXCEDENT (rd.15+20-16-21) VIII. VENITURI EXTRAORDINARE (ct.790+791) IX. CHELTUIELI EXTRAORDINARE (ct.690+691) - EXCEDENT (rd.25-rd.26) 02028	53.545.415	61.763.696
02005	Alte venituri operationale (ct.714+718+719+721+722+781) TOTAL VENITURI OPERATIONALE (rd.02+03+04+05) Salarii si contributiile sociale aferente angajator (ct.641+642+645+646+647) Subventii si transferuri (ct.670+671+672+673+674+675+676+ 677+678+679) Stocuri, consumabile, lucrari si servicii executate de terti (ct.601+602+603+606+607+608+609+ 610+611+612+613+614+622+623+624+ 626+627+628+629) Cheltuieli de capital, amortizari si provizioane (ct.681+682+689) Alte cheltuieli operationale (ct.635+654+658) TOTAL CHELTUIELI OPERATIONALE (RD.08+09+10+11+12) - EXCEDENT (rd.06-rd.13) IV.VENITURI FINANCIARE (ct.763+764+765+766+767+768+769+ 786) V. CHELTUIELI FINANCIARE (ct.663+664+665+666+667+668+669+ 686) -DEFICIT (rd.18-rd.17) 02021 02023 -EXCEDENT (rd.15+20-16-21) VIII. VENITURI EXTRAORDINARE (ct.790+791) IX. CHELTUIELI EXTRAORDINARE (ct.690+691) - EXCEDENT (rd.25-rd.26) 02028	36.431.243	75.198.403
02006	Alte venituri operationale (ct.714+718+719+721+722+781) TOTAL VENITURI OPERATIONALE (rd.02+03+04+05) Salarii si contributiile sociale aferente angajator (ct.641+642+645+646+647) Subventii si transferuri (ct.670+671+672+673+674+675+676+ 677+678+679) Stocuri, consumabile, lucrari si servicii executate de terti (ct.601+602+603+606+607+608+609+ 610+611+612+613+614+622+623+624+ 626+627+628+629) Cheltuieli de capital, amortizari si provizioane (ct.681+682+689) Alte cheltuieli operationale (ct.635+654+658) TOTAL CHELTUIELI OPERATIONALE (RD.08+09+10+11+12) - EXCEDENT (rd.06-rd.13) IV.VENITURI FINANCIARE (ct.763+764+765+766+767+768+769+ 786) V. CHELTUIELI FINANCIARE (ct.663+664+665+666+667+668+669+ 686) -DEFICIT (rd.18-rd.17) 02021 02023 -EXCEDENT (rd.15+20-16-21) VIII. VENITURI EXTRAORDINARE (ct.790+791) IX. CHELTUIELI EXTRAORDINARE (ct.690+691) - EXCEDENT (rd.25-rd.26) 02028	3.794.889	5.706.331
02008	Salarii si contributiile sociale aferente angajator (ct.641+642+645+646+647) Subventii si transferuri (ct.670+671+672+673+674+675+676+ 677+678+679) Stocuri, consumabile, lucrari si servicii executate de terti (ct.601+602+603+606+607+608+609+ 610+611+612+613+614+622+623+624+ 626+627+628+629) Cheltuieli de capital, amortizari si provizioane (ct.681+682+689) Alte cheltuieli operationale (ct.635+654+658) TOTAL CHELTUIELI OPERATIONALE (RD.08+09+10+11+12) - EXCEDENT (rd.06-rd.13) IV.VENITURI FINANCIARE (ct.763+764+765+766+767+768+769+ 786) V. CHELTUIELI FINANCIARE (ct.663+664+665+666+667+668+669+ 686) -DEFICIT (rd.18-rd.17) 02021 02023 -EXCEDENT (rd.15+20-16-21) VIII. VENITURI EXTRAORDINARE (ct.790+791) IX. CHELTUIELI EXTRAORDINARE (ct.690+691) - EXCEDENT (rd.25-rd.26) 02028	416.661.547	497.934.459
02009	Subventii si transferuri (ct.670+671+672+673+674+675+676+ 677+678+679) Stocuri, consumabile, lucrari si servicii executate de terti (ct.601+602+603+606+607+608+609+ 610+611+612+613+614+622+623+624+ 626+627+628+629) Cheltuieli de capital, amortizari si provizioane (ct.681+682+689) Alte cheltuieli operationale (ct.635+654+658) TOTAL CHELTUIELI OPERATIONALE (RD.08+09+10+11+12) - EXCEDENT (rd.06-rd.13) IV.VENITURI FINANCIARE (ct.763+764+765+766+767+768+769+ 786) V. CHELTUIELI FINANCIARE (ct.663+664+665+666+667+668+669+ 686) -DEFICIT (rd.18-rd.17) 02021 02023 -EXCEDENT (rd.15+20-16-21) VIII. VENITURI EXTRAORDINARE (ct.790+791) IX. CHELTUIELI EXTRAORDINARE (ct.690+691) - EXCEDENT (rd.25-rd.26) 02028	129.207.207	145.753.652
02010	Stocuri, consumabile, lucrari si servicii executate de terti (ct.601+602+603+606+607+608+609+ 610+611+612+613+614+622+623+624+ 626+627+628+629) Cheltuieli de capital, amortizari si provizioane (ct.681+682+689) Alte cheltuieli operationale (ct.635+654+658) TOTAL CHELTUIELI OPERATIONALE (RD.08+09+10+11+12) - EXCEDENT (rd.06-rd.13) IV.VENITURI FINANCIARE (ct.763+764+765+766+767+768+769+ 786) V. CHELTUIELI FINANCIARE (ct.663+664+665+666+667+668+669+ 686) -DEFICIT (rd.18-rd.17) 02021 02023 -EXCEDENT (rd.15+20-16-21) VIII. VENITURI EXTRAORDINARE (ct.790+791) IX. CHELTUIELI EXTRAORDINARE (ct.690+691) - EXCEDENT (rd.25-rd.26) 02028	73.431.277	84.690.205
02011	Cheltuieli de capital, amortizari si provizioane (ct.681+682+689) Alte cheltuieli operationale (ct.635+654+658) TOTAL CHELTUIELI OPERATIONALE (RD.08+09+10+11+12) - EXCEDENT (rd.06-rd.13) IV.VENITURI FINANCIARE (ct.763+764+765+766+767+768+769+ 786) V. CHELTUIELI FINANCIARE (ct.663+664+665+666+667+668+669+ 686) -DEFICIT (rd.18-rd.17) 02021 02023 -EXCEDENT (rd.15+20-16-21) VIII. VENITURI EXTRAORDINARE (ct.790+791) IX. CHELTUIELI EXTRAORDINARE (ct.690+691) - EXCEDENT (rd.25-rd.26) 02028	82.764.526	104.643.639
02012	Alte cheltuieli operationale (ct.635+654+658) TOTAL CHELTUIELI OPERATIONALE (RD.08+09+10+11+12) - EXCEDENT (rd.06-rd.13) IV.VENITURI FINANCIARE (ct.763+764+765+766+767+768+769+ 786) V. CHELTUIELI FINANCIARE (ct.663+664+665+666+667+668+669+ 686) -DEFICIT (rd.18-rd.17) 02021 02023 -EXCEDENT (rd.15+20-16-21) VIII. VENITURI EXTRAORDINARE (ct.790+791) IX. CHELTUIELI EXTRAORDINARE (ct.690+691) - EXCEDENT (rd.25-rd.26) 02028	64.989.288	118.479.333
02013	TOTAL CHELTUIELI OPERATIONALE (RD.08+09+10+11+12) - EXCEDENT (rd.06-rd.13) IV.VENITURI FINANCIARE (ct.763+764+765+766+767+768+769+ 786) V. CHELTUIELI FINANCIARE (ct.663+664+665+666+667+668+669+ 686) -DEFICIT (rd.18-rd.17) 02021 02023 -EXCEDENT (rd.15+20-16-21) VIII. VENITURI EXTRAORDINARE (ct.790+791) IX. CHELTUIELI EXTRAORDINARE (ct.690+691) - EXCEDENT (rd.25-rd.26) 02028	297.150	467.311
02015	- EXCEDENT (rd.06-rd.13) IV.VENITURI FINANCIARE (ct.763+764+765+766+767+768+769+ 786) V. CHELTUIELI FINANCIARE (ct.663+664+665+666+667+668+669+ 686) -DEFICIT (rd.18-rd.17) 02021 02023 -EXCEDENT (rd.15+20-16-21) VIII. VENITURI EXTRAORDINARE (ct.790+791) IX. CHELTUIELI EXTRAORDINARE (ct.690+691) - EXCEDENT (rd.25-rd.26) 02028	350.689.448	454.034.140
02017	IV.VENITURI FINANCIARE (ct.763+764+765+766+767+768+769+ 786) V. CHELTUIELI FINANCIARE (ct.663+664+665+666+667+668+669+ 686) -DEFICIT (rd.18-rd.17) 02021 02023 -EXCEDENT (rd.15+20-16-21) VIII. VENITURI EXTRAORDINARE (ct.790+791) IX. CHELTUIELI EXTRAORDINARE (ct.690+691) - EXCEDENT (rd.25-rd.26) 02028	65.972.099	43.900.319
02018	V. CHELTUIELI FINANCIARE (ct.663+664+665+666+667+668+669+ 686) -DEFICIT (rd.18-rd.17) 02021 02023 -EXCEDENT (rd.15+20-16-21) VIII. VENITURI EXTRAORDINARE (ct.790+791) IX. CHELTUIELI EXTRAORDINARE (ct.690+691) - EXCEDENT (rd.25-rd.26) 02028	30.952	45.918
02021	-DEFICIT (rd.18-rd.17) 02021 02023 -EXCEDENT (rd.15+20-16-21) VIII. VENITURI EXTRAORDINARE (ct.790+791) IX. CHELTUIELI EXTRAORDINARE (ct.690+691) - EXCEDENT (rd.25-rd.26) 02028	3.031.393	3.614.337
02023	-EXCEDENT (rd.15+20-16-21) VIII. VENITURI EXTRAORDINARE (ct.790+791) IX. CHELTUIELI EXTRAORDINARE (ct.690+691) - EXCEDENT (rd.25-rd.26) 02028	3.000.441	3.568.419
02025	VIII. VENITURI EXTRAORDINARE (ct.790+791) IX. CHELTUIELI EXTRAORDINARE (ct.690+691) - EXCEDENT (rd.25-rd.26) 02028	62.971.658	40.331.900
02026	IX. CHELTUIELI EXTRAORDINARE (ct.790+791) IX. CHELTUIELI EXTRAORDINARE (ct.690+691) - EXCEDENT (rd.25-rd.26) 02028	1.278.840	699.429
02028	- EXCEDENT (rd.25-rd.26) 02028	5.034.088	588.986
			110.443



Conducatorul institutiei

financiar-contabil

Conducatorul compartimentului

COD	DENUMIRE INDICATORI	An precedent	An curent
02029	- DEFICIT (rd.26-rd.25)	3.755.248	
02031	- EXCEDENT (rd.23+28-24-29)	59.216.410	40.442.343

CONTUL DE EXECUTIE AL BUGETULUI LOCAL - VENITURI  
30.09.2013

Capi- tol	Sub- capi- tol	Pa- ra- graf	Tita /col	Ar- ti- col	Alif- ne- at	Denumire indicator	Prevederi anuale aprobate la finele perioadei de raportare	Prevederi trimestriale cumulate	Drepturi constatate			Incasari realizate	Singeri pe alte cai decat incasari	Drepturi constatate de incasat
									Total, din care:	din anii precedenti	din anul curent			
A							1	2	3=4+5	4	5	6	7	8=3-6-7
B							1	2	3=4+5	4	5	6	7	8=3-6-7
0						TOTAL JUDET GALATI								
0001	02					TOTAL VENITURI-BUGET LOCAL	455.241.000	383.812.000	541.640.449	134.173.329	407.467.120	380.790.770	19.049.366	141.800.313
0002						I. VENITURI CURENTE	403.367.000	340.236.000	472.537.263	117.299.942	355.237.321	329.012.998	7.119.428	136.404.837
0003						A. VENITURI FISCALE	344.386.000	295.708.000	347.380.459	53.697.129	293.683.330	279.714.040	1.563.544	66.102.875
0004						A.1. IMPOZIT PE VENIT, PROFIT SI CASTIGURI DIN CAPITAL	138.729.000	120.266.000	102.477.775	17.039	102.460.736	102.475.040	375	2.360
0005	02					A.1.1 IMPOZIT PE VENIT, PROFIT SI CASTIGURI DIN CAPITAL DE LA PERSOANE JURIDICE	2.000.000	1.500.000	1.115.558	14.679	1.100.879	1.115.558		
0102						IMPOZIT PE PROFIT	2.000.000	1.500.000	1.115.558	14.679	1.100.879	1.115.558		
01	01					Impozit pe profit de la agentii economici	2.000.000	1.500.000	1.115.558	14.679	1.100.879	1.115.558		
0300	02					A.1.2 IMPOZIT PE VENIT, PROFIT SI CASTIGURI DIN CAPITAL DE LA PERSOANE FIZICE	136.729.000	118.766.000	101.359.857		101.359.857	101.359.482	375	
0302						IMPOZIT PE VENIT	3.525.000	2.644.000	2.746.400		2.746.400	2.746.025	375	
18	18					Impozitul pe veniturile din transferul proprietatilor imobiliare din patrimoniul personal	3.525.000	2.644.000	2.746.400		2.746.400	2.746.025	375	
0402						COTE SI SUME DEFALCATE DIN IMPOZITUL PE VENIT	133.204.000	116.122.000	98.613.457		98.613.457	98.613.457		
0402	01					Cote defalcate din impozitul pe venit	132.771.000	115.797.000	98.289.382		98.289.382	98.289.382		
0402	04					Sume alocate din cotele defalcate din impozitul pe venit pentru echilibrarea bugetelor locale	433.000	325.000	324.075		324.075	324.075		
0500	02					A.1.3 ALTE IMPOZITE PE VENIT, PROFIT SI CASTIGURI DIN CAPITAL			2.360	2.360				2.360

Capi- tol	Sub- capi- tol	Pa- ra- gra- ful	Titlu pa / titlu col	Ar- ti- ne- at	Denumire indicator	Prevederi anuale aprobate la finele perioadei de raportare	Prevederi trimestriale cumulate	Drepturi constatate			Incasari realizate	Stingeri pe alte cai decat incasari	Drepturi constatate de incasat			
								Total, din care:	din ani precedenti	din anul curent						
A						1	2	3=4+5			4	5	6	7	8=3-6-7	
0502					ALTE IMPOZITE PE VENIT, PROFIT SI CASTIGURI DIN CAPITAL DE LA PERSOANE FIZICE											
0502	50				Alte impozite pe venit, profit si cistiguri din capital			2.360		2.360						2.360
0600	02				A2. IMPOZIT PE SALARII			2.360		2.360						
0602					IMPOZIT PE SALARII - TOTAL			51.225		51.225						2.360
0700	02				Cote defalcate din impozitul pe salarii			51.225		51.225						26.122
0702					A3 IMPOZITE SI TAXE PE PROPRIETATE			51.225		51.225						26.122
	01				IMPOZITE SI TAXE PE PROPRIETATE			57.955.000		57.955.000						
					Impoziti si taxa pe cladiri			50.757.000		50.757.000						
					Impozit si taxa pe cladiri de la persoane fizice			41.713.000		41.713.000						47.009.139
0702	01	02			Impoziti si taxa pe cladiri de la persoane juridice			101.482.780		37.214.145					25.103	26.122
					Impoziti si taxa pe teren			101.482.780		37.214.145					1.044.660	47.009.139
					Impozit pe terenuri de la persoane fizice			85.045.737		32.068.393					1.044.660	47.009.139
					Impoziti si taxa pe teren de la persoane juridice			19.943.049		5.853.963					1.003.357	40.849.578
0702	02				Impoziti si taxa pe teren			65.102.688		26.214.430					546.236	7.543.451
					Impozit pe terenuri de la persoane fizice			13.605.742		5.069.509					457.121	33.306.127
0702	02	02			Impoziti si taxa pe teren de la persoane juridice			3.856.851		1.718.386					27.643	6.097.368
					Impozitul pe terenul extravilan			8.051.731		3.023.539					20.858	2.014.294
0702	02	03			Taxe judiciare de timbru si alte taxe de timbru			1.697.160		327.584					6.785	3.652.213
					Alte impozite si taxe pe proprietate			2.797.264		42.206					2.755.448	430.861
1000	02				A4 IMPOZITE SI TAXE PE BUNURI SI SERVICII SUME DEFALCATE DIN TVA			34.037		34.037					13.660	41.816
1102								147.702.000		124.685.000					143.368.679	20.377
								128.207.000		108.213.000					108.150.000	19.065.234



Capi- tol	Sub- capi- tol	Pa- ra- trafi Titlu	Pa- pa / Titlu	Ar- ti- col	Ali- ne- at	Denumire indicator	Prevederi anuale aprobate la finele perioadei de raportare	Prevederi anuale aprobate la finele perioadei de raportare	Drepturi constatate					Incasari realizate	Singeri pe alte cai decat incasari	Drepturi constatate de incasat				
									Total, din care:	din anii precedenti	din anul current	6	7				8=3-6-7			
A						B						1	2	3=4+5	4	5	6	7	8=3-6-7	
1102	02					Sume defalcate din taxa pe valoarea adaugata pentru finantarea cheltui- liilor descentralizate la nivelul comunelor,oraselor, municipiilor, sectoarelor si Municipiului Bucuresti	127.950.000	108.143.000	108.143.000			108.143.000	108.143.000							
1102	06					Sume defalcate din taxa pe valoarea adaugata pentru echilibrarea bugetelor locale	257.000	70.000	7.000			7.000	7.000							
1202						ALTE IMPOZITE SI TAXE GENERALE PE SI SERVICII	200.000	150.000	294.459	160.724	133.735	135.839	19.037	139.583						
1202	07					Taxe hoteliere	200.000	150.000	294.459	160.724	133.735	135.839	19.037	139.583						
1502						TAXE PE SERVICII SPECIFICE	15.000	12.000	17.620	727	16.893	13.778	93	3.749						
1502	01					Impoziti pe spectacole	15.000	12.000	17.620	727	16.893	13.778	93	3.749						
1602						TAXE PE UTILIZAREA BUNURILOR, AUTORIZAREA UTILIZARII BUNURILOR SAU PE DESFASURAREA DE ACTIVITATI	19.280.000	16.310.000	34.906.600	16.253.269	18.653.331	15.510.402	474.276	18.921.922						
1602	02					Impoziti pe mijloacele de transport	14.800.000	12.700.000	30.063.088	15.065.936	14.997.152	11.796.507	468.760	17.797.821						
1602	02					Impoziti pe mijloacele de transport deținute de persoane fizice*)	8.500.000	7.975.000	19.375.659	10.144.521	9.231.138	7.162.267	104.859	12.108.533						
1602	03					Taxe si tarife pentru eliberarea de licente si autorizatii de functionare	6.300.000	4.725.000	10.687.429	4.921.415	5.766.014	4.634.240	363.901	5.689.288						
1602	50					Alte taxe pe utilizarea bunurilor, autorizarea utilizarii bunurilor sau pe desfasurare de activitati	4.200.000	3.400.000	4.355.486	1.027.887	3.327.599	3.423.859	931.627							
							280.000	210.000	488.026	159.446	328.580	290.036	5.516	192.474						

Capi- tol	Sub- capi- tol	Pa- ra- gra- fi Titlu col	Gr- pa / fi- col	Ar- ti- ne- at	Denumire indicator	Prevederi		Drepturi constatate					Incasari realizate	Singeri pe alte cai decat incasari	Drepturi constatate de incasat
						anuale aprobrate la finele perioadei de raportare	trimestriale cumulate	Total, din care:	din anii precedenti	din anul current	6	7			
A						B		1	2	3=4+5	4	5	6	7	8=3-6-7
2900	02				C. VENITURI NEFISCALE										
3000					C1. VENITURI DIN PROPRIETATE	58.981.000	44.528.000	125.156.804	63.602.813	61.553.991	49.298.958	5.555.884	70.501.962		
3002					VENITURI DIN PROPRIETATE	20.159.000	15.163.000	33.360.907	11.877.695	21.483.212	16.271.065	2.191.697	14.898.145		
	01				Varsaminte din profitul net al regiilor autonome	20.159.000	15.163.000	33.174.397	11.708.598	21.465.799	16.271.065	2.191.697	14.711.635		
3002	05				Venituri din concesiuni si inchirieri	595.000	538.000	481.246		481.246	481.246				
	08				Venituri din dividende	19.200.000	14.400.000	32.329.192	11.446.784	20.882.408	15.425.860	2.191.697	14.711.635		
	02				Venituri din dividende de la alti platitori	364.000	225.000	363.959	261.814	102.145	363.959				
3102					VENITURI DIN DOBANZI	364.000	225.000	363.959	261.814	102.145	363.959				
	03				Alte venituri din dobanzi			186.510	169.097	17.413			186.510		
3300	02				C2. VANZARI DE BUNURI SI SERVICII			186.510	169.097	17.413			186.510		
3302					VENITURI DIN PRESTARI DE SERVICII SI ALTE ACTIVITATI	38.822.000	29.365.000	91.795.897	51.725.118	40.070.779	33.027.893	3.564.187	55.403.817		
	08				Venituri din prestari de servicii	1.248.000	930.000	1.243.155	257.731	985.424	892.501	8.092	342.562		
	10				Contributia parintilor sau sustinatorilor legali pentru intretinerea copiilor in crese	308.000	225.000	256.741		256.741	256.741				
3302	12				Contributia persoanelor beneficiare ale carminelor de ajutor social	160.000	120.000	109.910		109.910	109.910				
3302	28				Venituri din recuperarea cheltuielilor de judecata, impunatii si despagubiri	780.000	585.000	517.109		517.109	517.109				
3402					VENITURI DIN TAXE ADMINISTRATIVE, ELIBERARI PERMISE			359.395	257.731	101.664	8.741	8.092	342.562		
3402	02				Taxe extrajudiciare de timbru	1.470.000	1.103.000	1.196.005		1.196.005	1.195.999		6		
3502					AMENZI, PENALITATI SI CONFISCARI	1.470.000	1.103.000	1.196.005		1.196.005	1.195.999		6		
						6.500.000	4.875.000	35.957.231	27.405.836	8.551.395	4.832.107	3.070.181	6		

Capi- tol	Sub- capi- tol	Pa- ra- graf	Cru- pa / Titlu	Ar- ti- col	Al- ne- at	Denumire indicator	Prevederi bugetare anuale aprobate la finele perioadei de raportare	Prevederi bugetare trimestriale cumulate	Drepturi constatate					Incasari realizate	Sfingeri pe alte cai decat incasari	Drepturi constatate de incasat
									Total, din care:	din anii precedenti	din anul curent	3=4+5	4			
A						B										
3502	01					Venituri din amenzi si alte sanctiuni aplicate potrivit dispozitiilor legale	6.500.000	4.875.000	35.941.719	27.390.419	8.551.300	4.832.012	3.070.111	28.039.596		
	02					Penalitati pentru nedepunere sau depunere cu intarziere declaratiei de impozite si taxe			11.308	11.308				70	11.238	
3502	03					Incasari din valorificarea bunurilor confiscate, abandonate si alte sume constatate odata cu confiscarea potrivit legii	28.523.000	21.389.000	4.204	4.109	95	95	285.914	4.109		
3602	01					DIVERSE VENITURI			52.319.334	24.061.551	28.257.783	25.027.114		27.006.306		
	05					Venituri din aplicarea prescriptiei extinctive	23.000	14.000	6.733	6.733	6.733	6.733				
3602	06					Varsaminte din veniturile si/sau disponibilitatile institutiilor publice			7.816	7.816	7.816	7.816				
	07					Taxe speciale	12.000.000	9.000.000	19.692.458	7.592.633	12.099.825	10.581.895	100.382	9.010.181		
	06					Varsaminte din amortizarea mijloacelor fixe	1.400.000	1.050.000	497.918	57.337	440.581	486.705		11.213		
3602	50					Alte venituri	15.100.000	11.325.000	32.114.409	16.411.581	15.702.828	13.943.965	185.532	17.984.912		
3702	01					TRANSEFERURI VOLUNTARE, ALTELE DECAT SUBVENTIILE			1.081.172	1.080.172	1.080.172	1.080.172				
	03					Donatii si sponsorizari	81.000	68.000	81.145	81.145	81.145	81.145				
3702	04					Varsaminte din sectiunea de functionare pentru finantarea securitatii de dezvoltare a bugetului local(cu semnul minus)	-34.125.000	-31.954.000	-6.000.000	-6.000.000	-6.000.000	-6.000.000				
	50					Alte transferuri voluntare	1.000.000	1.000.000	999.027	999.027	999.027	999.027				

Capi- tol	Sub- capi- tol	Pa- ra- graf/ Titlu	Pa- pa / ti- col	Ar- ti- col	Alf- ne- at	Denumire indicator	Prevederi anuale aprobate la finele perioadei de raportare	Prevederi anuale aprobate la finele perioadei de raportare	Drepturi constatate					Incasari realizate	Singeri pe alte cai decat incasari	Drepturi constatate de incasat
									Total, din care:		din anii precedenti		din anul current			
A							1	2	3=4+5			4	5	6	7	8=3-6-7
B							1	2	3=4+5			4	5	6	7	8=3-6-7
3900	02					II. VENITURI DIN CAPITAL	783.000		3=4+5							
3902						VENITURI DIN VALORIFICAREA UNOR	783.000		3=4+5							809.052
	03					Venituri din vanzarea locuintelor construite din fondurile statului	783.000	663.000	1.413.981	959.569	454.412	604.929			809.052	
						Venituri din vanzarea unor bunuri aparținând domeniului privat al statului sau al unitatilor administrativ- teritoriale	250.000	190.000	95.399	95.399	95.399	95.399			809.052	
3902	10					Depozite speciale pentru constructii de locuinte	283.000	283.000	292.416	292.416	292.416	292.416				
4000	02					III OPERATIUNI FINANCIARE	250.000	190.000	1.026.166	959.569	66.597	217.114			809.052	
4002						INCASARI DIN RAMBURSAREA IMPRUMUTURILOR ACORDATE	60.000		3.143.000	3.143.000	3.143.000	3.143.000				
4002	06					Incasari din rambursarea imprumuturilor pentru infiintarea unor institutii si servicii publice de interes local sau a unor activitati finantate integral din venituri proprii	60.000		3.143.000	3.143.000	3.143.000	3.143.000				
4002	14					Sume din excedentul bugetului local utilizate pentru finantarea cheltuielilor secturii de dezvoltare	60.000		61.000	61.000	61.000	61.000				
4100	02					IV. SUBVENITII			3.082.000	3.082.000	3.082.000	3.082.000				
4200						SUBVENITII DE LA ALTE NIVELE ALE ADMINISTRATIEI PUBLICE	18.591.000	15.741.000	19.632.747	5.200.962	14.431.785	18.107.670			1.405.677	
4202						SUBVENITII DE LA BUGETUL DE STAT	18.591.000	15.741.000	19.632.747	5.200.962	14.431.785	18.107.670			1.405.677	
01						Re tehnologizarea centralelor termice	18.591.000	15.741.000	19.632.747	5.200.962	14.431.785	18.107.670			1.405.677	

Capi- tol	Sub- capi- tol	Pa- ra- grafi	Gru- pa / Titlu	Ar- ti- col	Ali- ne- at	Denumire indicator	Prevederi anuale aprobrate la finele perioadei de raportare	Prevederi trimestriale cumulate	Drepturi constatate			Incasari realizate	Singeri pe alte cai decat incasari	Drepturi constatate de incasat	
									Total, din care:	din anii precedenti	din anul curent				
A							1	2	3=4+5	4	5	6	7	8=3-6-7	
4202	20					si electrice de termoficare Subventii de la bugetul de stat catre bugetele locale necesare sustinerii denutarii protectelor finantate din fonduri externe nerambursabile(FEN) postaderare	25.000								
4202	34					Subventii pentru acordarea ajutorului pentru incalzirea locuintei cu lemne, carbuni,combustibili petrolieri	15.196.000	12.400.000	16.722.350	5.200.962	11.521.388	15.197.273	119.400	1.405.677	
4202	35					Subventii din bugetul de stat pentru finantarea unitatii de asistenta medico-sociale	215.000	215.000	191.935	191.935	191.935	191.935			
4202	41					Subventii de la bugetul de stat pentru finantarea sanatatii	155.000	126.000	108.800	108.800	108.800	108.800			
4502						<b>SUME PRIMITE DE LA UE/ALTI DONATORI IN CONTUL PLATILOR EFECTUATE SI PREFINANTARI</b>	3.000.000	3.000.000	2.609.662	2.609.662	2.609.662	2.609.662			
4502	01					Fondul european de Dezvoltare Regionala	32.440.000	27.172.000	44.913.458	10.712.856	34.200.602	29.922.173	11.810.538	3.180.747	
4502	01					Sume primite in contul platilor	30.307.000	25.616.000	42.163.387	9.962.838	32.200.549	29.103.893	10.583.209	2.476.285	
4502	01					efectuate in anul curent	15.408.000	10.717.000	27.346.707	9.962.838	17.383.869	14.733.017	10.187.071	2.426.619	
4502	01					Sume primite in contul platilor									
4502	01					efectuate in anii anteriori									
4502	01					Prefinantare	14.621.000	14.621.000	14.816.680		14.816.680	14.370.876	396.138	49.666	
4502	01					Fondul Social European	278.000	278.000	2.328.286	750.018	1.578.268	772.954	850.870	704.462	
4502	01					Sume primite in contul platilor	2.041.000	1.464.000	573.799	327.857	245.942	81.154	327.857	164.788	
						efectuate in anul curent	562.000	200.000							

Capi- tol	Sub- capi- tol	Pa- ra- graf	Gru- pa / Titlu	Ar- ti- col	Alf- ne- at	Denumire indicator	Prevederi		Drepturi constatate					Incasari realizate	Singeri pe alte cai decat incasari	Drepturi constatate de incasat		
							1 anuale aprobrate la finele perioadei de raportare	2 trimestriale cumulate	Total, din care:		4 din anii precedenti	5 din anul curent	6				7	8=3-6-7
A																		
B																		
4502	02	02				Sume primite in contul platilor efectuate in anii anteriori	1	2	3=4+5		4	5	6	7	8=3-6-7			
		08				Prefinantare	1.309.000	1.264.000	1.585.034	422.161	1.162.873	522.347	523.013	539.674				
						Instrumentul European de Vecinatate si Parteneriat	170.000		169.453		169.453	169.453						
4502	08	02				Sume primite in contul platilor efectuate in anii anteriori	92.000	92.000	421.785	421.785	421.785	45.326	376.459					
4502	08	03				Prefinantare	92.000	92.000	421.785		421.785	45.326	376.459					



Conducatorul institutiei,

Conducatorul compartimentului  
financiar-contabil

SITUATIA FLUXURILOR DE TREZORERIE  
30.09.2013

COD	DENUMIRE INDICATORI	Total	Casa in lei ct.5311	Disponibilii ai/ de la bugetul de stat ct.5201/ ct.7701	Disponibilii ai/ de la bugetul local ct.5211/ ct.7702	Disponibilii ai/ de la bugetul Finantarelor sociale de stat ct.5251/ ct.7703	Disponibilii din veniturile/ Finantarea din bugetul asiguratorilor pentru somaj ct.5741/ ct.7704	Disponibilii din veniturile curente ale/ Finantarea din bugetul fd. national ct.5741/ ct.5741/ ct.7705	Disponibilii din veniturile/ Finantarea din bugetul Fondului pentru mediu ct.5751/ ct.7706	Disponibilii ai/ de la bugetul trezoreriei statului ct.5241/ ct.7709	Conturi de disponibilitati (5xx) (include si rezultatele din anii precedenti ale bugetelor respective)
0	TOTAL JUDET GALATI										
03002	1. Incasari	535.788,575	63.880,148		376.441,573						95.466,854
03003	2. Plati	411.869,568	63.237,563		253.323,030						95.308,975
03004	3. Numerar net din activitatea operationala (fd.02-rd.03)	123.919,007	642,585		123.118,543						157,879
03006	1. Incasari	604,929			604,929						1.119,661
03007	2. Plati	44.425,838			43.306,177						-1.119,661
03008	3. Numerar net din activitatea de investitii (fd.06-07)	-43.820,909			-42.701,248						61,000
03010	1. Incasari	3.143,000			3.143,000						61,000
03011	2. Plati	11.456,219			11.375,219						-61,000
03012	3. Numerar net din activitatea de finantare (fd.10-rd.11)	-8.293,219			-8.232,219						-61,000
03013	IV.CRESTEREA (DESCRESTEREA) NETA DE NUMERAR SI ECHIVALENT DE NUMERAR (fd.04+rd.08+rd.12)	71.804,879	642,585		72.185,076						-1.022,782
03014	V. NUMERAR SI ECHIVALENT DE NUMERAR LA INCEPUTUL ANULUI	59.225,197			44.905,238						14.319,959
030141	-sume recuperate din excedentul anului precedent	5.000,000			5.000,000						
030142	-sume utilizate din excedentul anului precedent	8.082,000			8.082,000						
03015	VI.NUMERAR SI ECHIVALENT DE NUMERAR LA SFARSITUL PERIOADEI (fd.13+rd.14)	127.948,076	642,585		114.008,314						13.297,177



Conducatorul compartimentului  
financiar- contabil

*[Signature]*

Viza trezoreriei






IV. CREȘTEREA (DESCREȘTEREA) NETĂ DE NUMERAR SI ECHIVALENT DE NUMERAR (rd.04+rd.08+rd.12)	13	71.804.879	642.585	72.185.076	-1.022.782	262.488	-2.098	212.313	35.811	-2.472.771	122.507	261.808	135.510	421.650	0	0	0
V. NUMERAR SI ECHIVALENT DE NUMERAR LA ÎNCEPUTUL PERIOADEI	14	59.225.197	0	44.905.238	14.319.959	8.508.738	2.098	0	0	9.419.411	393.154	552.771	443.787	0	0	0	0
sume recuperate din excedentul anului precedent	14.1	5.000.000		5.000.000													
sume utilizate din excedentul anului precedent	14.2	8.082.000		8.082.000													
VI. NUMERAR SI ECHIVALENT DE NUMERAR LA SFARȘITUL PERIOADEI (rd.13+rd.14+14.1-14.2),din care:	15	127.948.076	642.585	114.008.314	13.297.177	3.771.226	0	212.313	35.811	6.946.640	515.661	814.579	579.297	421.650	0	0	0
A	B	1	2	3	4	5	7	8	9	10	11	12	13	14	15	16	17
			ct.5311			ct.550	ct.5151	ct.551	ct.529	ct.560	ct.561	ct.562	ct.552	ct.5292	ct.5299	ct.5221	ct.556

Conducatorul institutiei



*[Handwritten signature]*

Viza trezorerie



30 OCT 2013

SITUATIA FLUXURILOR DE TREZORERIE

30.09.2013

pag.: 1 - lei -

COD	DENUMIRE INDICATORI	Total	Casa in valuta	Alte disponibilitati
0	TOTAL JUDET GALATI	22.512.252	13.323.714	13.323.714
04002	1. Incasari	22.512.252	13.323.714	13.323.714
04003	2. Plati			
04004	3. Numerar net din activitatea operationala (rd.02-rd.03)	9.188.538	8.694.275	9.188.538
04007	2. Plati	8.694.275	8.694.275	8.694.275
04008	3. Numerar net din activitatea de investitii (rd.06-rd.07)	-8.694.275		-8.694.275
04010	1. Incasari	420	36	420
04011	2. Plati	36		36
04012	3. Numerar net din activitatea de finantare (rd.10-rd.11)	384		384
04014	V NUMERAR SI ECHIVALENT DE NUMERAR LA INCEPUTUL PERIOADEI	494.647	494.647	494.647
04015	1. Diferente de curs favorabile	689.983	13.851	689.983
04016	2. Diferente de curs nefavorabile	6.181	6.181	6.181
04017	VI NUMERAR SI ECHIVALENT DE NUMERAR LA FINELE PERIOADEI (rd.13+14+15-16)	1.192.300		1.192.300

Conducatorul compartimentului  
financiar-contabil



## SITUATIA FLUXURILOR DE TREZORERIE

Cod 04

la data 30.09.2013

Denumirea indicatorilor	Cod rand	Total	5314 5121 5151 5152 5124 516 558										
			A	B	1	2	3	4	5	6	7	8	
I. Numerar din activitatea operationala	01												
1. Incasari	02	22512252	12871338	3470	175471	767698	8694275						
2. Plati	03	13323714	12778198	4058	218176	323282							
3. Numerar net din activitatea operationala(rd.02-03)	04	9188538	93140	-588	-42705	444416	8694275						
II. Numerar din activitatea de investitii	05												
1. Incasari	06	0	0										
2. Plati	07	8694275	0				8694275						
3. Numerar net din activitatea de investitii(rd.06-07)	08	-8694275	0				0						
III. Numerar din activitatea de finantare	09												
1. Incasari	10	420	420										
2. Plati	11	36	36										
3. Numerar net din activitatea de finantare(rd.10-11)	12	384	384										
IV. Cresterea(descresterea) neta de numerar si echivalent de numerar (rd.04+08+12)	13	494647	93524	-588	-42705	444416	0	0	0	0	0	0	0
V. Numerar si echivalent de numerar la inceputul anului	14	689983	630634	588	58562	199							
1. Deferente de curs favorabile	15	13851				13851							
2. Deferente de curs nefavorabile	16	6181				6181							
VI. NUMERAR SI ECHIVALENT DE NUMERAR LA FINELE PERIOADEI (rd.13+14+15-16)	17	1192300	724158	0	15857	452285	0	0	0	0	0	0	0



Conducatorul compartimentului financiar contabil,


Viza trezorerie,

DISPONIBIL DIN MILLOACE CU DESTINATIE SPECIALA

30.09.2013

- lei -

DENUMIRE INDICATORI	COD	DISPONIBIL LA INCEPUTUL ANULUI	INCASARI	PLATI	DISPONIBIL LA SFARSITUL PERIOADEI
TOTAL JUDET GALATI	0				
TOTAL (rd.02 la 15)	05001	3.508.738	1.222.232	959.744	3.771.226
- Sume primite ca donatii si sponsori-zari (ct.550/analitic distinct)	05002	14.572		14.572	
- Alte disponibilizati cu destinatie speciala (ct.550/analitic distinct)	05011	3.494.166	1.112.807	835.747	3.771.226
- Ajutor financiar in echivalent a 100euro acordat cadrelor didactice din invatamantul preuniversitar (ct.550/analitic distinct)	05013		109.425	109.425	

Conducatorul Institutiei,  
  
 Municipiul Galati - ROMANIA

Conducatorul compartimentului  
 financiar-contabil  


MUNICIPIUL GALATI

DISPONIBIL DIN MIJLOACE CU DESTINATIE SPECIALA  
30.09.2013

Disponibil fd stimulente OG29/2004 pt reglementarea unor masuri financiare (ct.550.03)				0	0	0	0	0
Disponibil fd dest. speciala proiect SANSA (55011)				0	0	0	0	0
Taxe Incasate potrivit prevederilor legii 50/91(ct.550.25)				0	0	0	0	0
Disp. fd. dest. spec. fd. intretinere masura ISPA ct.55005 (5076Trezorerie)				0	0	0	0	0
Disp. fd. dest. spec. Proiect Amenajare parc Mc.13B (ct.55012)				0	0	0	0	0
<b>DISPONIBIL DIN FONDUL DE INTRETINERE, INLOCUIRE SI DEZVOLTARE PENTRU PROIECTELE DE DEZVOLTARE A INFRASTRUCTURII SERVICIILOR PUBLICE (potrivit prevederilor art. 1 OUG 198/2005)</b>				0	0	0	0	0
Disponibil din fonduri cu destinatie speciala -Cresterea perform.energ. a bl de locuinte(55013)			3.053.445	570.772	565.170	3.059.047		
Disponibil din fd dest spec. - Centru Multicultural Dunarea de Jos(55032) L 1051/2006			0			0		0
Disponibil din fondul cu destinatie speciala Proiect Amenajare parc micro 21(55015)			0	0	0	0		0
53.01.01			440.721	542.035	270.577	712.179		
<b>Total</b>			<b>3.494.166</b>	<b>1.112.807</b>	<b>835.747</b>	<b>3.771.226</b>		

Conducatorul institutiei



Conducatorul compartimentului  
financiar-contabil

Situatia unor indicatori referitori la protectia copilului  
si a persoanelor cu handicap  
30.09.2013

pag.: 1 - lei -

COD	DENUMIRE	NUMAR
0	TOTAL JUDET GALATI	
08007	Asistenti personali pentru persoanele cu handicap	491
08008	Indemnizatii lunare alocate persoanelor cu handicap grav	971

Conducatorul compartimentului  
financiar-contabil




Conducatorul institutiei

Situatia activelor si datorilor institutiilor publice  
din administratia locala  
30.09.2013

COD	DENUMIRE INDICATORI	Sold la inceputul anului	Sold la staritul perioadei
0	TOTAL JUDET GALATI		
18004	Numerar in lei in casieria institutiilor publice locale si ale institutiilor publice de subordonare locala,(ct.5311)		642,585
18005	Disponibilitati in lei ale institutiilor publice locale si ale institutiilor publice de subordonare locala, la trezorerii (ct.510+5121+5125+5151+5161 +5171+5211+528+5292+5294+5299+550+551+ 552+553+554+555+556+558+560+561+562)		
8006	din care: Fonduri externe nerambursabile	14.319,959	85.482,253
	preaderare	2,098	
18008	Total (in baze cash) (rd.04+05)	14.319,959	86.124,838
18010	Total (in baze accrua)(rd.08+09)	14.319,959	86.124,838
18011	Excedentele cumulate ale bugetelor locale (ct.5212+5213)	44.905,238	41.823,238
18013	Total (in baze cash)(rd.11+12)	44.905,238	41.823,238
18015	Total (in baze accrua)(rd.13+14)	44.905,238	41.823,238
18022	Avansuri de trezorerie, acordate in lei (ct.542)	26,446	3,054
18023	Alte valori (ct.532)	230,032	192,699
18032	Disponibilitati ale institutiilor publice locale si ale institutiilor de subordo- nare locala la institutiilor de credit rezidente (ct.5121+5124+5125+5131+5132 +5151+5152+5161+5162+5171+5172+550+		
8033	Fonduri externe nerambursabile	689,983	1.192,300
	preaderare	59,150	15,857
18036	Total (in baze cash)(rd.32+35)	689,983	1.192,300
18038	Total (in baze accrua) (rd.36+37)	689,983	1.192,300
18051	Disponibilitati ale institutiilor publice afiliate la alti rezidenti (terti) (ct.461+2678)	3,924	12,203
18052	Total (in baze cash)(rd.51)	3,924	12,203
18112	Credite pe termen scurt acordate din bugetul local institutiilor de		
18131	subordonare locala,(ct.4682) (S1313) Actiuni necotate detinute de autoritatile	116,854	55,855
18134	Total (la valoarea contabila neta (la ct.2602-2961)(S11)	168,903,702	58,795,701
18137	valoarea de intrare mai putin ajustarile cumulate pentru pierderea de valoare)(rd.131+132+133)		
18157	Creante comerciale necurente legale de livrare de bunuri si servicii de catre autoritatile locale sau de institutii	168,903,702	58,795,701


COD	DENUMIRE INDICATORI	Sold la inceputul anului	Sold la starstul perioadei
18159	din care: - de la operatori economici (S11), Creante comerciale curente legate de livrari de bunuri si servicii de catre autoritatile locale sau de institutii subordonate acestora(ct.232+234+409+ 411+4118+413+418+4611-4911-4961). Total(rd.166+167+168+172)din care de la:	13.738	249.835
18166	-de la populatie -de la operatori economici (S11) -de la institutiile publice, din care: (rd.169+170+171)	14.353.708	20.193.965
18167		11.797.676	15.276.321
18168		1.278.016	1.878.015
3171	-Asigurari sociale (S1314) -din care: creantele unitatilor sanitare cu paturi fata de Casele de Sanatate	1.278.016	3.039.629
181711		1.278.016	3.039.629
18176	1.Creante ale bugetului local (ct.464- 497). Total (rd.177+178+179+183), din care: - de la populatie - de la operatori economici (S11)	1.278.016	3.039.629
18177		109.649.972	127.383.443
18178		55.537.734	61.510.910
18185	Total creante (rd.176+184)	54.112.238	65.872.533
18191	Suma de primit de la Autoritatea de Certificare si Plata, Autoritatilor de Management si Agentiile de Plati reprezentan fonduri externe nerambur- sabile postaderare (ct.4583.1)	109.649.972	127.383.443
18192	Suma de primit de la Autoritatea de Certificare si Plata, Autoritatilor de Management si Agentiile de Plati reprezentan fonduri de la bugetul de stat (ct.4583.2)	10.712.856	3.180.747
18194	Suma de primit de la Comisia Europeana/ alti donatori reprezentand venituri ale bugetului general consolidat-INSTRUMENTE STRUCTURALE,FONDURI PENTRU AGRICULTURA SI ALTE FONDURI (ct.4505)total din care:	5.200.962	1.405.677
18195	Suma de primit de la Comisia Europeana/ alti donatori-reprezentand venituri ale bugetului consolidat-INSTRUMENTE STRUC- TURALE,FONDURI PENTRU AGRICULTURA SI ALTE FONDURI (ct.4505.4)	5.710.863	6.244.805
18203	1.Sume datorate terților reprezentand garanții și cautiuni aflate în conturile institutiilor publice (ct.4281+462).Total (rd.204+205+206)	5.710.863	6.244.805
18204	din care: - salariatilor (S143)	870.140	960.431
18205	- operatorilor economici (S11)	630.634	724.158
		239.506	236.273



COD	DENUMIRE INDICATORI	Sold la inceputul anului	Sold la sfarsitul perioadei
18267	Credite pe termen scurt primite din bugetul local, de catre institutiile publice de subordonare locala (ct.5195)	116.854	55.855
182671	Sume primite din excedentul anului precedent pentru acoperirea golurilor temporare de casa si pentru finantarea cheltuielilor sectiunii de dezvoltare (ct.5197)	116.854	3.082.000
18268	Total(in baze cash)(rd.262+266+267+2671)	116.854	3.137.855
18269	Dobanzi de platit aferente creditelor pe termen scurt contractate de institutiile publice din administratia locala (ct.1682+1683+1684+1685+1687+5186).		
18271	Total (rd.270+271+272+272.1), din care acordate de: - Alti rezidenti (S12,S124,S125)	169.097	186.510
18274	Total (dobanzi de platit)(prd.269+273)	169.097	186.510
18275	Total (in baze accrua)(cash+dobanzi)(rd.268+274)	169.097	186.510
18286	Credite pe termen lung primite (contractate, garantate, asimilate,etc) de institutiile publice locale (ct.1622+1632+1642+16722).Total (rd.278+288+289+289.1) din care acordate de: - Institutii de credit rezidente (S122)	285.951	147.909.993
18287	- Institutii de credit rezidente (S122)	147.090.591	147.909.993
18289	- Nerezidenti (S21,S22)	48.873.796	48.838.071
182891	- Administratia centrala(S131)Credite pe termen lung primite din venituri din privatizare de catre institutiile publice din administratia locala (ct.1622)	2.211.715	1.706.180
18290	Total (in baze cash)(rd.286)	147.090.591	147.909.993
18296	Total (in baze accrua)(cash+dobanzi)(rd.290+295)	147.090.591	147.909.993
18312	Datorii comerciale necurente legate de livrari de bunuri si servicii (ct.401+403+4042+405+4622). Total (rd.313+314+318+319) din care catre: - Operatori economici (S11)	239.506	236.273
18313	- Operatori economici (S11)	239.506	236.273
18320	Datorii comerciale curente legate de livrari de bunuri si servicii (ct.401+403+4041+405+408+419+4621). Total (rd.321+322+326+327) din care catre: -Operatori economici (S11)	12.154.141	4.947.507
18321	-Operatori economici (S11)	10.795.286	4.947.507
18322	-Institutii publice, din care: -Administratia locala(S1313)	1.358.855	1.358.855
18324	-Administratia locala(S1313)	1.358.855	1.358.855
18331	Datiortile institutiilor publice din administratia locala care bugete (ct.4423+431+437+4428+444+446+4481)	11.020.617	17.543.662

COD	DENUMIRE INDICATORI	Sold la inceputul anului	Sold la sfarsitul perioadei
18332	Salariile angajatilor	9.161.243	8.942.853
18333	Alte drepturi cuvenite altor categorii	653.957	597.263
18335	de persoane (ct.4272+4273+429+438)	20.835.817	27.083.778
18340	Total (rd.31+332+333+334)	2.057.133	447.626
18341	Datorii din operatiuni cu fonduri externe nerambursabile de la Comisia Europeana	2.057.133	447.626
18342	Avansuri primite de institutii publice - beneficieri finali - reprezentand prefinantare pentru proiecte finantate din fonduri externe nerambursabile	50.584.031	53.108.401
183421	postaderare (ct.4585)	2.057.133	447.626
183421	Provizioane necurente, din care:	50.584.031	53.108.401
183423	Provizioane necurente, constituite conform OUG71/2009 si OG17/2012	50.584.031	53.108.401
18343	castigate in instanta reprezentand drepturi salariale castigate in instanta	50.584.031	52.300.789
183432	Provizioane curente, constituite conform OUG71/2009 si OG17/2012 reprezentand drepturi salariale castigate in instanta	8.248.522	2.799.151
		8.248.522	2.799.151

Conducatorul compartimentului financiar-contabil





Situatia platilor efectuate din buget care nu reprezinta cheltuieli efective  
30.09.2013

Anexa 29

COD	DENUMIREA SI SIMBOLUL CONTURILOR	SOLD LA INCEPUTUL ANULUI	SOLD LA SFARSITUL PERIOADEI
0	TOTAL JUDET GALATI		
31007	3 Disponibilitati la alti rezidenti,garantii depuse la furnizori(ct.2678+461)-Total(rd.08+09)din care:	3.924	12.203
31008	-din finantare bugetara(ct.770)	3.924	12.203
31017	7 Total(rd.01+04+07+10+13+16)	3.924	12.203

Conducatorul compartimentului  
financiar-contabil




Conducatorul institutiei


Situatia platilor efectuate si a sumelor declarate pentru cota-parte aferenta cheltuielilor finantate din FEN postaderare

30.09.2013

Page: 1 - lei -

Cod indicator	Denumirea programului cu finantare UE	Plati efectuate de la titlul 56	din care:		Suma in curs de solictare la rambursare aferente cheltuielilor efectuate in anul curent	Suma solictate la rambursare aferenta cheltuielilor efectuate in anul curent	Suma solictate la rambursare aferente cheltuielilor efectuate in anul curent de autorizare	Suma rambursate aferente cheltuielilor efectuate in anul curent	Suma neautorizate de management aferente cheltuielilor efectuate in anul curent	Prefinantare dedusa din sumele solictate la rambursare aferente cheltuielilor efectuate in anul curent	Suma rezultate din nereguli aferente cheltuielilor efectuate in anul curent si ani precedenti	din care:	
			Plati efectuate pentru cota-parte FEN (alinea(02))	Plati efectuate pentru cota-parte FEN (alinea(02))								Suma rezultate din nereguli deduse din sumele solictate la rambursare aferente cheltuielilor efectuate in anul curent	Suma rezultate din nereguli deduse din sumele solictate la rambursare aferente cheltuielilor efectuate in anul curent
0	TOTAL JUDEȚ GALATI	01	02	03	04	05	06	07	08	09	10		
10001	Programe din Fondul European de Dezvoltare Regionala (FEDR) (5601)	33 810,721	22 582,331	5 198,462	17 383,869	2 426,619	14 733,017		224,233				
10002	Programe din Fondul Social European (FSE) (560)	1 479,482	1 263,150	1 017,208	245,942	164,788	81,154						
10008	Programe Instrumentul European de Vecinatate si Parteneriat (ENPI) (5608)	6 967	6 248	6 248									
10040	Total (cod01 la 24)	35 297,170	23 851,729	6 221,918	17 629,811	2 591,407	14 814,171		224,233				

Conducatorul institutiei




Conducatorul compartimentului financiar-contabil



## Situatia platilor efectuate si a sumelor declarate pentru cota-parte aferenta cheltuielilor finantate din FEN postaderare

30.09.2013

Cod indicator	Denumirea programului cu finantare UE	Plati efectuate de la titlul S6	din care:		03	04	05	06	07	08	09	din care:	
			Plati efectuate pentru cota-parte FEN (alinea02)									Suma rezultate din nereguli aferente cheltuielilor efectuate in anul curent si ani precedenti	Suma rezultate din nereguli deduse din sumele solicitate la rambursare aferente cheltuielilor efectuate in anul curent
0	A												
14001	TOTAL JUDEȚ GALATI Programa din Fondul European de Dezvoltare Regionala (FEDR) (5601)	3.200.000	1.294.871			1.294.871							
14040	Total (codul la 24)	3.200.000	1.294.871			1.294.871							



Conducatorul compartimentului  
financiar- contabil

Pag.: 1 - lei -

Situatia platilor efectuate si a sumelor declarate pentru cota-parte aferenta cheltuielilor finantate din FEN postaderare

30.09.2013

Cod indicator	Denumirea programului cu finantare UE	Plati efectuate de la titlul 56	din care:		03	04	05	06	07	08	09	din care:	
			Plati efectuate pentru cota-parte FEN (alinea02)									Suma rezultate din nereguli aferente cheltuielilor efectuate in anul curent si ani precedenti	Suma rezultate din nereguli deduse din sumele solicitate la rambursare aferente cheltuielilor efectuate in anul curent
0	A	01	02	03	04	05	06	07	08	09	10		
15001	TOTAL JUDEȚ GALATI Programa din Fondul European de Dezvoltare Regionala (FEDR) (5601)	22.887	22.887	22.887									
15040	Total (cod01 la 24)	22.887	22.887	22.887									



Conducatorul compartimentului financiar- contabil

*[Signature]*

CONTUL DE EXECUTIE AL BUGETULUI LOCAL - CHELTUIELI  
30.09.2013

Capi- tol	Sub- capi- tol	Pa- ra- graf	Cru- pa / Titlu	Ar- ti- col	Al- ne- at	Denumire indicator	Credite de angajament	Credite bugetare			Angajamente bugetare	Angajamente legale	Plati efectuate	Angajamente legale de plati	Cheltuieli efective
								anuale aprobate la finele perioadei de raportare	trimestriale cumulate						
A						B	1	2	3	4	5	6	7=5-6	8	
0						TOTAL JUDET GALATI	1	2	3	4	5	6	7=5-6	8	
5002						TOTAL CHELTUIELI	116.748.000	488.721.000	417.292.000	397.718.394	397.718.394	308.004.426	89.713.968	341.299.633	
5100	02					Partea I-a-SERVICIIL PUBLICE GENERALE	3.491.000	39.252.000	31.991.000	29.851.604	29.851.604	19.157.195	10.694.409	18.997.557	
5102						AUTORITATI PUBLICE SI ACTIUNI EXTERNE	3.328.000	25.249.000	22.947.000	20.826.915	20.826.915	14.598.883	6.228.032	14.508.665	
	01					Autoritati executive si legislative	3.328.000	25.249.000	22.947.000	20.826.915	20.826.915	14.598.883	6.228.032	14.508.665	
						Autoritati executive	3.328.000	25.249.000	22.947.000	20.826.915	20.826.915	14.598.883	6.228.032	14.508.665	
5402						ALTE SERVICII PUBLICE GENERALE	163.000	6.080.000	1.211.000	1.322.218	1.322.218	891.405	430.813	827.470	
	05					Fond de rezerva bugetara la dispozitia autoritatilor locale		4.565.000							
5402	10					Servicii publice comunitare de evidenta a persoanelor	163.000	1.493.000	1.189.000	1.300.617	1.300.617	869.804	430.813	827.470	
5402	50					Alte servicii publice generale		22.000	22.000	21.601	21.601	21.601			
5502						TRANZACTII PRIVIND DATORIA PUBLICA SI IMPRUMUTURI		7.923.000	7.833.000	7.702.471	7.702.471	3.666.307	4.035.564	3.661.422	
6000	02					Partea II-a-APARARE, ORDINE PUBLICA SI SIGURANTA NATIONALA	917.000	11.637.000	10.098.000	11.521.318	11.521.318	7.471.787	4.049.531	7.434.460	
6102						ORDINE PUBLICA SI SIGURANTA NATIONALA	917.000	11.637.000	10.098.000	11.521.318	11.521.318	7.471.787	4.049.531	7.434.460	
	03					Ordine publica		10.250.000	8.750.000	10.250.000	10.250.000	7.111.718	3.138.282	7.111.718	
						Politie comunitara		10.250.000	8.750.000	10.250.000	10.250.000	7.111.718	3.138.282	7.111.718	
	05					Protectie civila si protectia contra incendilor (protectie civila nonmilitara)		1.387.000	1.348.000	1.271.318	1.271.318	360.069	911.249	322.742	
6500	02					Partea III-a-CHELTUIELI SOCIAL-CULTURALE	33.494.000	236.562.000	202.706.000	206.232.938	206.232.938	161.812.051	44.420.887	165.398.322	
6502						INVATAMANT	11.179.000	144.207.000	123.291.000	131.670.046	131.670.046	110.297.326	21.377.720	109.915.562	
	03					Invatamant prescolar si primar	995.000	32.145.000	27.491.800	30.488.996	30.488.996	25.875.316	4.613.680	25.907.699	
						Invatamant prescolar	930.000	21.835.000	18.456.800	20.540.522	20.540.522	17.195.463	3.345.059	17.341.623	

Capi- tol	Sub- capi- tol	Pa- ra- graf	Gru- pa / Titu- col	Ar- ti- col	Alti- ne- at	Denumire indicator	Credite de angajament	Credite bugetare			Angajamente bugetare	Angajamente legale	Plati efectuate	Angajamente legale de plati	Cheltuieli efective						
								anuale aprobat la finele perioadei de raportare	trimestrale cumulate												
A						B								1	2	3	4	5	6	7=5-6	8
6502	02					Invatamant primar	65.000	10.310.000	9.035.000	9.948.474	9.948.474	8.679.853	1.268.621	8.566.076							
	04					Invatamant secundar	10.184.000	110.993.000	94.807.200	100.179.512	100.179.512	83.510.220	16.669.292	83.105.330							
		01				Invatamant secundar inferior	1.207.000	43.390.000	35.854.200	40.538.450	40.538.450	33.765.099	6.773.351	33.885.930							
		02				Invatamant secundar superior	8.977.000	66.875.000	58.490.000	58.916.973	58.916.973	49.290.094	9.626.879	48.783.537							
		03				Invatamant profesional		728.000	463.000	724.089	724.089	455.027	269.062	435.863							
	05					Invatamant postliceal		1.069.000	992.000	1.001.538	1.001.538	906.790	94.748	902.533							
6602	06					SANATATE	162.000	12.293.000	11.052.000	11.971.701	11.971.701	7.414.264	4.557.437	8.039.559							
		06				Servicii medicale in unitati sanitare cu paturi	162.000	8.440.000	7.599.000	8.290.050	8.290.050	4.510.107	3.779.943	5.099.584							
	06	01				Spiitale generale	162.000	8.250.000	7.445.000	8.100.050	8.100.050	4.401.307	3.698.743	4.990.784							
		03				Unitati medico-sociale		190.000	154.000	190.000	190.000	108.800	81.200	108.800							
	08					Servicii de sanatate publica		3.853.000	3.453.000	3.681.651	3.681.651	2.904.157	777.494	2.939.975							
6702	03					CULTURA, RECREERE SI RELIGIE	17.533.000	48.465.000	40.357.000	37.105.707	37.105.707	24.299.022	12.806.685	24.333.825							
		04				Servicii culturale	195.000	14.919.000	12.936.000	14.573.093	14.573.093	9.588.949	4.984.144	9.569.856							
		04				Institutiile publice de spectacole si concerte		14.554.000	12.571.000	14.554.000	14.554.000	9.569.856	4.984.144	9.569.856							
6702	03	12				Consolidarea si restaurarea monumentelor istorice	195.000	365.000	365.000	19.093	19.093	19.093	4.563.843	11.083.163							
6702	05					03 Servicii recreative si sportive	17.303.000	24.390.000	21.365.000	13.795.735	13.795.735	9.231.892	4.563.843	11.083.163							
		03				Intretinere gradini publice, parcuri zone verzi, baze sportive si de agrement	17.303.000	24.390.000	21.365.000	13.795.735	13.795.735	9.231.892	4.563.843	11.083.163							
6702	06					50 Servicii religioase	17.303.000	1.311.000	620.000	1.311.000	1.311.000	527.085	783.915	366.127							
		50				Alte servicii in domeniile culturii, recreerii si religiei	35.000	7.845.000	5.436.000	7.425.879	7.425.879	4.951.096	2.474.783	3.314.679							
6802	04					ASIGURARI SI ASISTENTA SOCIALA	4.620.000	31.597.000	28.006.000	25.485.484	25.485.484	19.806.439	5.679.045	23.109.376							
		04				Asistenta acordata persoanelor in varsta	3.373.000	4.517.000	4.417.000	2.902.982	2.902.982	2.357.677	545.305	2.203.435							



Capi- tol	Sub- capi- tol	Pa- ra- graf	Gru- pa / Titlu col	Ar- ti- col	Ali- ne- at	Denumire indicator	Credite de angajament	Credite bugetare			Angajamente bugetare	Angajamente legale	Plati efectuate	Angajamente legale de platit	Cheltuieli efective
								1	2	3					
A							B								
6802	05					Asistenta sociala in caz de boli si invaliditati	1		2	3	4	5	6	7=5-6	8
	06	02				Asistenta sociala in caz de invaliditate		12.786.000	11.476.000	12.575.549	12.575.549	10.230.670	2.344.879	10.234.013	
						Asistenta sociala pentru familie si copii		12.786.000	11.476.000	12.575.549	12.575.549	10.230.670	2.344.879	10.234.013	
						Crese	1.184.000	1.308.000	1.308.000	96.320	96.320	-333.909	430.229	3.167.472	
						Unitati de asistenta medico-sociale		1.088.000	878.000	864.409	864.409	690.757	173.652	650.867	
						Prevenirea excluderii sociale	3.000	1.057.000	930.000	1.057.000	1.057.000	692.166	364.834	692.166	
						Ajutor social		4.131.000	3.851.000	3.188.490	3.188.490	2.595.739	592.751	2.718.658	
						Canine de ajutor social	3.000	980.000	800.000	980.000	980.000	507.448	472.552	510.948	
						Alte cheltuieli in domeniul asigurarilor si asistentei sociale		3.151.000	3.051.000	2.208.490	2.208.490	2.088.291	120.199	2.207.710	
7000	02					Partea IV-a-SERVICII SI DEZVOLTARE PUBLICA, LOCUINTE, MEDIU SI APE	60.000	6.710.000	5.146.000	4.800.734	4.800.734	3.573.339	1.227.395	3.422.765	
						LOCUINTE, SERVICII SI DEZVOLTARE	27.573.000	78.248.000	60.757.000	48.182.699	48.182.699	34.090.610	14.092.089	90.567.455	
						Locuinte	16.318.000	43.200.000	33.558.000	27.793.637	27.793.637	22.574.473	5.219.164	74.551.807	
						Alte cheltuieli in domeniul locuintelor	2.069.000	2.069.000	1.793.000	1.350.874	1.350.874	643.206	707.668	3.784.797	
						Alimentare cu apa si amenajari hidrotehnice	2.069.000	2.069.000	1.793.000	1.350.874	1.350.874	643.206	707.668	3.784.797	
						Alimentare cu apa	163.000	160.000	160.000	23.245	23.245	12.215	11.030	767.274	
						Iluminat public si electrificari rurale	163.000	160.000	160.000	23.245	23.245	12.215	11.030	767.274	
						Alte servicii in domeniile locuintelor, serviciilor si dezvoltarii comunale	4.819.000	16.319.000	12.149.000	11.927.557	11.927.557	11.158.982	768.575	46.152.525	
7402	05					PROTECTIA MEDIULUI	9.267.000	24.652.000	19.456.000	14.491.961	14.491.961	10.760.070	3.731.891	23.847.211	
						Salubritate si gestiunea deseurilor	1.235.000	35.048.000	27.199.000	20.389.062	20.389.062	11.516.137	8.872.925	16.015.648	
						Salubritate	7.967.000	28.333.000	22.870.000	15.304.015	15.304.015	11.770.689	3.533.326	10.516.424	
						Colectarea, tratarea si distrugerea	1.835.000	7.835.000	7.835.000	5.624.434	5.624.434	4.907.574	716.460	4.990.681	

Capi- tol	Sub- capi- tol	Pa- ra- graf	Gru- pa / Titlu col	Ar- ti- col	Alif- ne- at	Denumire indicator	Credite de angajament	Credite bugetare			Angajamente bugetare	Angajamente legale	Plati efectuate	Angajamente legale de plati	Cheltuieli efective
								1	2 anuale aprobate la finele perioadei de raportare	3 trimestriale cumulate					
						<b>A</b>									
						<b>B</b>									
						deseurilor	6.132.000	20.498.000	15.035.000	9.679.581	9.679.581	6.862.715	2.816.866	5.525.743	
7402	06					Canalizarea si tratarea apelor reziduale	3.288.000	6.715.000	4.329.000	5.085.047	5.085.047	-254.552	5.339.599	5.499.224	
8000	02					Partea V-a-CTIUNI ECONOMICE	51.273.000	123.022.000	111.740.000	101.929.835	101.929.835	85.472.783	16.457.052	58.901.839	
8102						COMBUSTIBILI SI ENERGIE	1.514.000	21.623.000	21.501.000	20.513.967	20.513.967	15.574.453	4.939.514	19.741.194	
	06					Energie termica	1.514.000	21.623.000	21.501.000	20.513.967	20.513.967	15.574.453	4.939.514	19.741.194	
8402						TRANSPORTURI	49.759.000	101.399.000	90.239.000	81.415.868	81.415.868	69.898.330	11.517.538	39.160.645	
	03					Transport rutier	49.759.000	101.399.000	90.239.000	81.415.868	81.415.868	69.898.330	11.517.538	39.160.645	
	02					Transport in comun									
						Strazi	49.759.000	69.039.000	60.559.000	49.055.868	49.055.868	42.118.330	6.937.538	12.760.645	

DETALIEREA CHELTUIELILOR

- buget local -  
30.09.2013

Capi- tol	Sub- capi- tol	Pa- ra- graf	Gru- pa / Titlu	Ar- ti- col	Ali- ne- at	Denumire indicator	Credite de angajament	Credite bugetare			Angajamente bugetare	Angajamente legale	Plati efectuate	Angajamente legale de plati	Cheltuieli efective
								anuale aprobat la finele perioadei de raportare	trimestrale cumulate						
A							1	2	3	4	5	6	7-5-6	8	
0						TOTAL JUDET GALATI									
5002						TOTAL CHELTUIELI	116.748.000	488.721.000	417.292.000	397.718.394	397.718.394	308.004.426	89.713.968	341.299.633	
	01					CHELTUIELI CURENTE	51.106.000	411.157.000	355.158.000	357.012.390	357.012.390	290.516.836	66.495.554	265.445.390	
	10					TITLUL I CHELTUIELI DE PERSONAL		128.946.000	108.900.000	128.946.000	128.946.000	105.255.930	23.690.070	105.224.193	
	10	01				Cheltuieli salariale in bani		100.623.800	85.644.900	100.623.800	100.623.800	82.861.950	17.761.850	82.629.679	
	10	01	01			Salarii de baza		83.239.800	71.465.650	83.239.800	83.239.800	69.514.957	13.724.843	69.457.521	
	10	01	05			Sporuri pentru conditii de munca		761.000	614.100	761.000	761.000	444.130	316.870	328.533	
	10	01	06			Alte sporuri		1.249.200	947.600	1.249.200	1.249.200	886.839	362.361	827.566	
	10	01	10			Fond pentru posturi ocupate prin cumul		132.000	105.500	132.000	132.000	95.728	36.272	92.201	
	10	01	11			Fond aferent platii cu ora		5.701.100	4.395.500	5.701.100	5.701.100	4.278.706	1.422.394	4.098.952	
	10	01	12			Indemnizatii platite unor persoane din afara unitatii		89.000	89.000	89.000	89.000	51.167	37.833	59.984	
	10	01	13			Indemnizatii de delegare		127.500	69.800	127.500	127.500	8.955	118.545	8.890	
	10	01	30			Alte drepturi salariale in bani		9.324.200	7.957.750	9.324.200	9.324.200	7.581.468	1.742.732	7.756.052	
	10	03				Contributii		28.322.200	23.255.100	28.322.200	28.322.200	22.393.980	5.928.220	22.594.514	
	10	03	01			Contributii de asigurari sociale de stat		21.058.500	17.453.370	21.058.500	21.058.500	17.122.411	3.936.089	17.192.041	
	10	03	02			Contributii de asigurari de somaj		684.600	485.400	684.600	684.600	400.303	284.297	400.641	
	10	03	03			Contributii de asigurari sociale de sanatate		5.302.900	4.433.680	5.302.900	5.302.900	4.262.983	1.039.917	4.270.613	
	10	03	04			Contributii de asigurari pentru accidente de munca si boli profesionale		436.700	256.030	436.700	436.700	172.590	264.110	167.947	
	10	03	06			Contributii pentru concedii si indemnizatii		839.500	626.620	839.500	839.500	435.693	403.807	563.272	
	20					TITLUL II BUNURI SI SERVICII		110.148.000	92.013.000	76.568.989	76.568.989	68.866.229	7.702.760	65.526.818	
	20	01				Bunuri si servicii		76.746.250	63.256.350	53.527.654	53.527.654	49.231.341	4.296.313	48.554.158	

Capi- tol	Sub- capi- tol	Pa- ra- graf Titlu	Gr- pa / Ar- ti- col	Alf- ne- at	Denumire indicator	Credite de angajament	Credite bugetare		Angajamente bugetare	Angajamente legale	Plati efectuate	Angajamente legale de platit	Cheltuieli efective
							anuale aprobrate la finele perioadei de raportare	trimestriale cumulate					
A						1	2	3	4	5	6	7=5-6	8
					B								
	20	01	01		Furnituri de birou		447.000	379.400	296.027	296.027	280.279	15.748	290.691
	20	01	02		Materiale pentru curatenie		967.400	895.600	818.826	818.826	800.314	18.512	812.185
	20	01	03		Incalzit, iluminat si forta motrica		13.177.000	12.324.700	9.949.172	9.949.172	9.781.235	167.937	9.713.463
	20	01	04		Apa, canal si salubritate		2.559.500	2.278.400	2.065.569	2.065.569	2.052.612	12.957	1.994.583
	20	01	05		Carburanti si lubrifianti		268.700	247.500	207.126	207.126	201.325	5.801	202.948
	20	01	06		Piese de schimb		130.000	117.500	75.368	75.368	75.018	350	78.599
	20	01	07		Transport		902.800	884.000	862.014	862.014	643.014	219.000	627.335
	20	01	08		Posta, telecomunicatii, radio, tv, internet		1.587.300	1.383.800	1.148.750	1.148.750	1.145.987	2.763	1.203.745
	20	01	09		Materiale si prestari de servicii cu caracter functional		51.963.400	40.501.400	34.180.582	34.180.582	30.811.496	3.369.086	30.021.698
	20	01	30		Alte bunuri si servicii pentru intretinere si functionare		4.743.150	4.244.050	3.924.220	3.924.220	3.440.061	484.159	3.608.911
	20	02			Reparatii curente		17.864.000	14.851.000	13.577.360	13.577.360	10.550.245	3.027.115	10.650.044
	20	03			Hrana		2.847.200	2.704.100	1.801.681	1.801.681	1.801.681		1.892.397
	20	03	01		Hrana pentru oameni		2.847.200	2.704.100	1.801.681	1.801.681	1.801.681		1.892.397
	20	04			Medicamente si materiale sanitare		108.100	90.300	27.301	27.301	27.301		52.268
	20	04	01		Medicamente		63.000	47.600	22.622	22.622	22.622		22.188
	20	04	02		Materiale sanitare		40.000	39.500	2.598	2.598	2.598		27.210
	20	04	04		Dezinfectanti		5.100	3.200	2.081	2.081	2.081		2.870
	20	05			Bunuri de natura obiectelor de inventar		2.783.600	2.583.000	1.468.604	1.468.604	1.363.351	105.253	33.007
	20	05	01		Uniforme si echipament		20.100	17.800	11.696	11.696	11.696		100
	20	05	03		Lenjerie si accesorii de pat		77.500	77.500	66.909	66.909	66.909		
	20	05	30		Alte obiecte de inventar		2.686.000	2.487.700	1.389.999	1.389.999	1.284.746	105.253	32.907
	20	06			Deplasari, detasari, transferari		704.250	623.650	305.251	305.251	292.873	12.378	291.985
	20	06	01		Deplasari interne, detasari, transferari		609.250	558.650	289.059	289.059	281.398	7.661	280.680

Capi- tol	Sub- capi- tol	Pa- ra- gra- ful Titlu	Ar- ti- col	Ali- ne- at	Denumire indicator	Credite de angajament	Credite bugetare		Angajamente bugetare	Angajamente legale	Plati efectuate	Angajamente legale de platit	Cheltuieli efective
							anuale aprobrate la finele perioadei de raportare	trimestriale cumulate					
A					B	1	2	3	4	5	6	7=5-6	8
	20	06	02		Deplasari in strainatate		95.000	65.000	16.192	16.192	11.475	4.717	11.305
	20	11			Carti, publicatii si materiale documentare								
	20	13			Pregatire profesionala		32.700	25.800	12.860	12.860	12.847	13	10.838
	20	14			Protectia muncii		593.200	546.600	100.840	100.840	100.840		100.040
	20	24			Comisioane si alte costuri aferente imprunutilor		78.800	68.600	41.908	41.908	37.002	4.906	31.938
	20	24	02		Comisioane si alte costuri aferente imprunutilor interne		323.000	323.000	102.471	102.471	88.632	13.839	83.145
	20	30			Alte cheltuieli		323.000	323.000	102.471	102.471	88.632	13.839	83.145
	20	30	01		Reclama si publicitate		8.066.900	6.940.600	5.603.059	5.603.059	5.360.116	242.943	3.826.998
	20	30	02		Protocol si reprezentare		61.000	33.000	42.434	42.434	27.595	14.839	25.884
	20	30	04		Chirii		10.000	10.000	4.936	4.936	4.936		4.936
	20	30	30		Alte cheltuieli cu bunuri si servicii		930.000	870.000	748.509	748.509	748.509		748.509
	30	01			TITLUL III DOBANZI		7.065.900	6.027.600	4.807.180	4.807.180	4.579.076	228.104	3.047.669
	30	01	01		Dobanzi aferente datoriei interne		7.600.000	7.510.000	7.600.000	7.600.000	3.578.275	4.021.725	3.578.277
	30	01	01		Dobanzi aferente datoriei publice interne directe		3.720.000	3.630.000	3.720.000	3.720.000	1.814.656	1.905.344	1.814.658
	30	02			Dobanzi aferente datoriei publice externe		3.720.000	3.630.000	3.720.000	3.720.000	1.814.656	1.905.344	1.814.658
	30	02	03		Dobanzi aferente creditelor externe garantate si/sau directe		3.880.000	3.880.000	3.880.000	3.880.000	1.763.619	2.116.381	1.763.619
	40				subimprunuate		3.880.000	3.880.000	3.880.000	3.880.000	1.763.619	2.116.381	1.763.619
	40				TITLUL IV SUBVENTII		48.350.000	47.350.000	48.350.000	48.350.000	40.774.066	7.575.934	45.974.066
	40	03			Subventii pentru acoperirea diferentelor de pret si tarif		48.350.000	47.350.000	48.350.000	48.350.000	40.774.066	7.575.934	45.974.066

Capi- tol	Sub- capi- tol	Pa- ra- graf	Gru- pa / Titlu	Ar- ti- col	Al- ne- at	Denumire indicator	Credite de angajament	Credite bugetare		Angajamente bugetare	Angajamente legale	Plati efectuate	Angajamente legale de plati	Cheltuieli efective	
								anuale aprobat la finele perioadei de raportare	trimestriale cumulate						
A						B	1	2	3	4	5	6	7=5-6	8	
50						TITLUL V FONDURI DE REZERVA		4.565.000							
50	04					Fond de rezerva bugetara la dispozitia autoritatilor locale		4.565.000							
51						TITLUL VI TRANSFERURI INTRE UNITATI ALE ADMINISTRATIEI PUBLICE									
51	01					Transferuri curente		37.919.000	33.468.000	37.919.000	37.919.000	24.006.492	13.912.508	24.006.492	
51	01	01				Transferuri catre institutii publice		33.298.000	28.870.000	33.298.000	33.298.000	22.948.274	10.349.726	22.859.305	
51	01	24				Transferuri din bugetele consiliilor locale si judetene pentru acordarea unor ajutoare catre unitatile administrativ-teritoriale in situatii de extrema dificultate		26.093.000	22.633.000	26.093.000	26.093.000	18.403.185	7.689.815	18.403.185	
51	01	39				Transferuri din bugetele locale pentru finantarea unitatilor de asistenta sociala si medico-sociale		1.100.000	1.100.000	1.100.000	1.100.000		1.100.000		
51	01	46				Transferuri din bugetele locale pentru finantarea cheltuielilor curente din domeniul sanatatii		1.047.000	884.000	1.047.000	1.047.000	796.493	250.507	796.493	
51	02					Transferuri de capital		5.058.000	4.253.000	5.058.000	5.058.000	3.748.596	1.309.404	3.659.627	
51	02	28				Transferuri din bugetele locale pentru finantarea cheltuielilor de capital din domeniul sanatatii		4.621.000	4.598.000	4.621.000	4.621.000	1.058.218	3.562.782	1.147.187	
51	02	29				Alte transferuri de capital catre institutii publice		3.042.000	3.042.000	3.042.000	3.042.000	652.661	2.389.339	741.630	
55						TITLUL VII ALTE TRANSFERURI		1.579.000	1.556.000	1.579.000	1.579.000	405.557	1.173.443	405.557	
55	01					A. Transferuri interne		4.860.000	4.860.000	4.860.000	4.860.000	939.364	3.920.636	939.364	
								4.860.000	4.860.000	4.860.000	4.860.000	939.364	3.920.636	939.364	

Capi- tol	Sub- capi- tol	Pa- ra- graf	Tytu- lul	Ar- ti- col	Ali- ne- at	Denumire indicator	Credite de angajament	Credite bugetare		Angajamente bugetare	Angajamente legale	Plati efectuate	Angajamente legale de platit	Cheltuieli efective
								anuale aprobrate la finele perioadei de raportare	trimestriale cumulate					
A						B								
	55	01	18			Alte transferuri curente interne	1	2	3	4	5	6	7=5-6	8
	56	01	02			TITLUL VIII PROIECTE CU FINANTARE DIN FONDURI EXTERNE NERAMBURSABILE (FEN)								
						POSTADERARE	51.106.000	51.106.000	48.134.000	35.297.170	35.297.170	35.297.170		9.637.490
	56	01				Programe din Fondul European de Dezvoltare Regionala (FEDR)	47.319.000	47.319.000	44.639.000	33.810.721	33.810.721	33.810.721		8.281.462
						Finantarea nationala	6.939.000	6.939.000	6.814.000	4.965.932	4.965.932	4.965.932		1.665.834
	56	01	02			Finantarea externa nerambursabila	31.758.000	31.758.000	30.349.000	22.582.331	22.582.331	22.582.331		4.761.820
	56	01	03			Cheltuieli neeligibile	8.622.000	8.622.000	7.476.000	6.262.458	6.262.458	6.262.458		1.853.808
	56	02				Programe din Fondul Social European (FSE)	2.195.000	2.195.000	1.903.000	1.479.482	1.479.482	1.479.482		1.329.030
						Finantarea nationala	250.000	250.000	239.700	174.535	174.535	174.535		156.812
	56	02	01			Finantarea externa nerambursabila	1.880.000	1.880.000	1.598.300	1.263.150	1.263.150	1.263.150		1.135.013
	56	02	02			Cheltuieli neeligibile	65.000	65.000	65.000	41.797	41.797	41.797		37.205
	56	02	03			Programe din Fondul de Coeziune (FC)	1.500.000	1.500.000	1.500.000					
	56	03	01			Finantarea nationala	1.500.000	1.500.000	1.500.000					
	56	08				Programe Instrumental European de Vecinatate si Parteneriat(ENP)	92.000	92.000	92.000	6.967	6.967	6.967		26.998
						Finantare nationala	9.000	9.000	9.000	719	719	719		2.296
	56	08	01			Finantarea externa nerambursabila	83.000	83.000	83.000	6.248	6.248	6.248		20.618
	56	08	02			Cheltuieli neeligibile								4.084
	57	02				TITLUL VIII ASISTENTA SOCIALA								
						Ajutoare sociale	8.158.000	8.158.000	6.668.000	8.158.000	8.158.000	6.068.175		6.083.438
	57	02	01			Ajutoare sociale in numerar	8.158.000	8.158.000	6.668.000	8.158.000	8.158.000	6.068.175		6.083.438
	57	02	02			Ajutoare sociale in natura	7.558.000	7.558.000	6.127.000	7.558.000	7.558.000	5.777.502		5.792.765
	59	02	02			TITLUL IX ALTE CHELTUIELI								
						Burse	9.505.000	9.505.000	6.255.000	9.313.231	9.313.231	5.731.135		4.475.252
	59	01				Burse	1.118.000	1.118.000	1.118.000	926.231	926.231	926.231		926.231

Capi- tol	Sub- capi- tol	Pa- ra- graf	Grn- pa / Titlu	Ar- ti- col	Alf- ne- at	Denumire indicator	Credite de angajament	Credite bugetare		Angajamente bugetare	Angajamente legale	Plati efectuate	Angajamente legale de plati	Cheltuieli efective
								anuale aprobate la finele perioadei de raportare	trimestriale cumulate					
A						B								
						1	2	3	4	5	6	7=5-6	8	
59	11					Asociatii si fundatii		7.076.000	4.517.000	7.076.000	7.076.000	4.277.819	2.798.181	3.182.894
59	12					Sustinerea cultelor		1.311.000	620.000	1.311.000	1.311.000	527.085	783.915	366.127
70						CHELTUIELI DE CAPITAL	65.642.000	65.642.000	57.907.000	29.711.961	29.711.961	14.628.603	15.083.358	75.854.243
71						TITLUL X ACTIVE NEFINANCIARE	63.507.000	63.507.000	55.772.000	27.811.961	27.811.961	12.728.603	15.083.358	75.854.243
71	01					Active fixe	58.716.000	58.716.000	52.313.000	26.548.584	26.548.584	12.387.741	14.160.843	75.854.243
71	01					Construcții	31.568.000	31.568.000	27.943.000	20.393.577	20.393.577	9.613.928	10.779.649	73.476.490
71	01	02				Masini, echipamente si mijloace de transport	12.004.000	12.004.000	10.324.000	934.053	934.053	172.053	762.000	1.115.940
71	01	03				Mobilier, aparatura brotca si alte active corporale								223.197
71	01	30				Alte active fixe (inclusiv reparatii capitale)	15.144.000	15.144.000	14.046.000	5.220.954	5.220.954	2.601.760	2.619.194	1.038.616
71	03					Reparatii capitale aferente activelor fixe	4.791.000	4.791.000	3.459.000	1.263.377	1.263.377	340.862	922.515	
72						TITLUL XI ACTIVE FINANCIARE	2.135.000	2.135.000	2.135.000	1.900.000	1.900.000	1.900.000	1.900.000	
72	01					Active financiare	2.135.000	2.135.000	2.135.000	1.900.000	1.900.000	1.900.000	1.900.000	
72	01	01				Participare la capitalul social al societatiilor comerciale	2.135.000	2.135.000	2.135.000	1.900.000	1.900.000	1.900.000	1.900.000	
79						OPERATIUNI FINANCIARE								
81						TITLUL XIV RAMBURSARI DE CREDITE	15.932.000	15.932.000	8.237.000	15.932.000	15.932.000	7.796.944	8.135.056	
81	01					Rambursari de credite externe	15.932.000	15.932.000	8.237.000	15.932.000	15.932.000	7.796.944	8.135.056	
81	01	05				Rambursari de credite aferente datoriei publice externe locale	5.713.000	5.713.000	2.870.000	5.713.000	5.713.000	2.561.409	3.151.591	
81	02					Rambursari de credite interne	10.219.000	10.219.000	5.367.000	10.219.000	10.219.000	2.561.409	3.151.591	
81	02	05				Rambursari de credite aferente datoriei publice interne locale	10.219.000	10.219.000	5.367.000	10.219.000	10.219.000	5.235.535	4.985.465	



Capi- tol	Sub- capi- tol	Pa- ra- graf	Pa- pa / Titlu	Ar- ti- col	Ali- ne- at	Denumire indicator	Credite de angajament	Credite bugetare		Angajamente bugetare	Angajamente legale	Plati efectuate	Angajamente legale de platit	Cheltuieli efective	
								anuale aprobat la finele perioadei de raportare	trimestrale cumulate						
A						B	1	2	3	4	5	6	7=5-6	8	
						84	PLATI EFECTUATE IN ANII PRECEDENTI SI RECUPERATE IN ANUL CURENT		-4.010.000	-4.010.000	-4.937.957	-4.937.957			
						85	Titlul XV PLATI EFECTUATE IN ANII PRECEDENTI SI RECUPERATE IN ANUL CURENT		-4.010.000	-4.010.000	-4.937.957	-4.937.957			
						85 01	Plati efectuate in anii precedenti si recuperate in anul curent		-4.010.000	-4.010.000	-4.937.957	-4.937.957			
						85 01 01	Plati efectuate in anii precedenti si recuperate in anul curent (SF)		-90.000	-90.000	-221.461	-221.461			
						85 01 02	Plati efectuate in anii precedenti si recuperate in anul curent (SD)		-3.920.000	-3.920.000	-4.716.496	-4.716.496			
5100	02						Partea I-a SERVICII PUBLICE GENERALE		39.252.000	31.991.000	29.851.604	29.851.604		10.694.409	18.997.557
5102							AUTORITATI PUBLICE SI ACTIUNI EXTERNE		25.249.000	22.947.000	20.826.915	20.826.915		6.228.032	14.508.665
						01	CHELTUIELI CURENTE		21.937.000	19.635.000	19.639.165	19.639.165		5.438.973	14.162.087
						10	TITLUL I CHELTUIELI DE PERSONAL		12.407.000	10.524.000	12.407.000	12.407.000		3.209.860	9.252.844
						10 01	Cheltuieli salariale in bani		9.842.000	8.473.000	9.842.000	9.842.000		2.475.554	7.294.617
						10 01 01	Salarii de baza		9.190.000	7.900.000	9.190.000	9.190.000		1.995.024	7.119.596
						10 01 05	Sporuri pentru conditii de munca		100.000	75.000	100.000	100.000		100.000	
						10 01 12	Indemnizatii platite unor persoane din afara unitatii		82.000	82.000	82.000	82.000		33.943	56.874
						10 01 13	Indemnizatii de delegare		100.000	53.000	100.000	100.000		92.176	8.162
						10 01 30	Alte drepturi salariale in bani		370.000	363.000	370.000	370.000		254.411	109.985
						10 03	Contributii		2.565.000	2.051.000	2.565.000	2.565.000		734.306	1.958.227
						10 03 01	Contributii de asigurari sociale de stat		2.000.000	1.613.000	2.000.000	2.000.000		532.226	1.475.218
						10 03 02	Contributii de asigurari de somaj		50.000	35.000	50.000	50.000		15.109	35.084

Capi- tol	Sub- capi- tol	Pa- ra- graf	Tytu- lul	Ar- ti- col	Ali- ne- at	Denumire indicator	Credite de angajament	Credite bugetare		Angajamente bugetare	Angajamente legale	Plati efectuate	Angajamente legale de plati	Cheltuii efective
								anuale aprobat la finele perioadei de raportare	trimestriale cumulate					
A						B	1	2	3	4	5	6	7=S-6	8
10	03	03				Contributii de asigurari sociale de sanatate		480.000	377.000	480.000	480.000	376.790	103.210	378.627
10	03	04				Contributii de asigurari pentru accidente de munca si boli profesionale		15.000	11.000	15.000	15.000	10.586	4.414	10.640
10	03	06				Contributii pentru concedii si indemnizatii		20.000	15.000	20.000	20.000	-59.347	79.347	58.658
20	01	01				TTTLUL II BUNURI SI SERVICII		8.170.000	7.751.000	5.872.165	5.872.165	4.883.312	988.853	4.789.503
20	01	01				Bunuri si servicii		4.170.000	3.978.000	3.543.372	3.543.372	2.689.784	853.588	2.734.156
20	01	01				Furnituri de birou		75.000	44.000	52.072	52.072	42.176	9.896	44.664
20	01	02				Materiale pentru curatenie		20.000	20.000	14.171	14.171	14.171	16.324	16.324
20	01	03				Incalziri, iluminat si forta motrica		445.000	444.600	377.963	377.963	357.579	20.384	344.710
20	01	04				Apa, canal si salubritate		25.000	21.000	22.841	22.841	20.226	2.615	18.151
20	01	05				Carburanti si lubrifianti		40.000	36.000	30.059	30.059	27.114	2.945	26.055
20	01	06				Piese de schimb		25.000	20.000	4.234	4.234	3.884	350	4.149
20	01	08				Posta, telecomunicatii, radio, tv, internet		850.000	755.000	647.762	647.762	647.016	746	702.950
20	01	09				Materiale si prestari de servicii cu caracter functional		2.120.000	2.067.400	1.991.479	1.991.479	1.373.542	617.937	1.361.801
20	01	30				Alte bunuri si servicii pentru intretinere si functionare		570.000	570.000	402.791	402.791	204.076	198.715	215.352
20	02					Reparatii curente		50.000	41.000	15.741	15.741	15.741	14.834	14.834
20	05					Bunuri de natura obiectelor de inventar		135.000	91.000	31.027	31.027	31.027	1.156	1.156
20	05	30				Alte obiecte de inventar		135.000	91.000	31.027	31.027	31.027	1.156	1.156
20	06					Deplasari, detasari, transferari		660.000	581.000	272.044	272.044	260.406	11.638	278.301
20	06	01				Deplasari interne, detasari, transferari		565.000	516.000	255.852	255.852	248.931	6.921	266.996
20	06	02				Deplasari in strainatate		95.000	65.000	16.192	16.192	11.475	4.717	11.305

Capi- tol	Sub- capi- tol	Pa- ra- graf	Pa- pa / Titlu col	Ar- ti- col	Ali- ne- at	Denumire indicator	Credite de angajament	Credite bugetare			Angajamente bugetare	Angajamente legale	Plati efectuate	Angajamente legale de platit	Cheltuieli efective
								anuale aprobate la finele perioadei de raportare	trimestriale cumulate						
A						B	1	2	3	4	5	6	7=5-6	8	
20	11					Carti, publicatii si materiale documentare									
	13					Pregatire profesionala		2.000	2.000	306	306	306			
	14					Protectia muncii		293.000	278.000	66.000	66.000	66.000			
	20					Alte cheltuieli		25.000	24.000	20.161	20.161	15.255		4.906	72.440
	20					Reclama si publicitate		2.835.000	2.756.000	1.923.514	1.923.514	1.804.793		118.721	10.494
	30					Protocol si reprezentare		60.000	32.000	42.434	42.434	27.595		14.839	25.884
	20					Chirii		10.000	10.000	4.936	4.936	4.936			4.936
	20					Alte cheltuieli cu bunuri si servicii		700.000	649.000	536.498	536.498	536.498			536.498
	30					Alte cheltuieli cu bunuri si servicii		2.065.000	2.065.000	1.339.646	1.339.646	1.235.764		103.882	1.110.804
	51					ADMINISTRATIEI PUBLICE									
	51					Transferuri curente		1.100.000	1.100.000	1.100.000	1.100.000	1.100.000		1.100.000	
	01					Transferuri curente		1.100.000	1.100.000	1.100.000	1.100.000	1.100.000		1.100.000	
	01					Transferuri din bugetele consiliilor locale si judetene pentru acordarea unor ajutoare catre unitatile administrativ-teritoriale in situatii de extrema dificultate		1.100.000	1.100.000	1.100.000	1.100.000	1.100.000		1.100.000	
	01					Transferuri curente interne		260.000	260.000	260.000	260.000	260.000		260.000	119.740
	01					Alte transferuri curente interne		260.000	260.000	260.000	260.000	260.000		260.000	119.740
	18					CHELTUIELI DE CAPITAL		260.000	260.000	260.000	260.000	119.740		140.260	119.740
	71					TITLUL X ACTIVE NEFINANCIARE		3.328.000	3.328.000	1.239.524	1.239.524	450.465		789.059	346.578
	01					Active fixe		3.328.000	3.328.000	1.239.524	1.239.524	450.465		789.059	346.578
	01					Constructii		3.328.000	3.328.000	1.239.524	1.239.524	450.465		789.059	346.578
	01					Masini, echipamente si mijloace de transport		501.000	501.000	154	154	154		789.059	31.142
	02							320.000	320.000						56.834

Capi- tol	Sub- capi- tol	Pa- ra- graf	Gru- pa / Tytu l	Ar- ti- col	Ali- ne- at	Denumire indicator	Credite de angajament	Credite bugetare		Angajamente bugetare	Angajamente legale	Plati efectuate	Angajamente legale de plati	Cheltuieli efective
								anuale aprobate la finele perioadei de raportare	trimestriale cumulate					
A						B								
1						2								
3						4								
5						6								
7=5-6						8								
						Mobilier, aparatura birouca si alte active corporale								
						Alte active fixe (inclusiv reparatii capitale)								
						PLATI EFECTUATE IN ANII PRECEDENTI SI RECUPERATE IN ANUL CURENT	2.507.000	2.507.000	2.507.000	1.239.370	1.239.370	450.311	789.059	239.312
						Titlul XV PLATI EFECTUATE IN ANII PRECEDENTI SI RECUPERATE IN ANUL CURENT		-16.000	-16.000	-51.774	-51.774	-51.774		
						Plati efectuate in anii precedenti si recuperate in anul curent		-16.000	-16.000	-51.774	-51.774	-51.774		
						Plati efectuate in anii precedenti si recuperate in anul curent (SF)		-16.000	-16.000	-51.774	-51.774	-51.774		
5402						ALTE SERVICII PUBLICE GENERALE	163.000	6.080.000	1.211.000	1.322.218	1.322.218	891.405	430.813	827.470
						CHELTUIELI CURENTE		5.917.000	1.048.000	1.284.773	1.284.773	891.405	393.368	825.401
						TITLUL I CHELTUIELI DE PERSONAL		1.164.000	860.000	1.164.000	1.164.000	774.937	389.063	763.390
						Cheltuieli salariale in bani		938.000	675.200	938.000	938.000	609.256	328.744	598.543
						Salarii de baza		863.000	607.000	863.000	863.000	570.595	292.405	560.337
						Sporturi pentru conditii de munca		9.000	9.000	9.000	9.000	9.000	9.000	
						Indemnizatii platile unor persoane din afara unitatii		7.000	7.000	7.000	7.000	3.110	3.890	3.110
						Indemnizatii de delegare		14.000	10.000	14.000	14.000	663	13.337	208
						Alte drepturi salariale in bani		45.000	42.200	45.000	45.000	34.888	10.112	34.888
						Contributii		226.000	184.800	226.000	226.000	165.681	60.319	164.847
						Contributii de asigurari sociale de stat		170.000	132.800	170.000	170.000	125.956	44.044	125.315

Capi- tol	Sub- capi- tol	Pa- ra- graf	Gru- pa / Titu- col	Ar- ti- col	Al- me- nt	Denumire indicator	Credite de angajament	Credite bugetare		Angajamente bugetare	Angajamente legale	Plati efectuate	Angajamente legale de plati	Cheltuieli efective
								anuale aprobat la finele perioadei de raportare	trimestriale cumulate					
A						B								
						1	2	3	4	5	6	7=5-6	8	
						10 03 02	Contributii de asigurari de somaj	6.000	6.000	6.000	6.000	2.901	3.099	2.898
						10 03 03	Contributii de asigurari sociale de sanatate	38.000	36.000	38.000	38.000	31.279	6.721	31.114
						10 03 04	Contributii de asigurari pentru accidente de munca si boli profesionale	2.000	2.000	2.000	2.000	908	1.092	904
						10 03 06	Contributii pentru concedii si indemnizatii	10.000	8.000	10.000	10.000	4.637	5.363	4.616
						20	TITLUL II BUNURI SI SERVICII	188.000	188.000	120.773	120.773	116.468	4.305	62.011
						20 01	Bunuri si servicii	92.000	92.000	78.226	78.226	74.671	3.555	49.432
						20 01 01	Furnituri de birou	2.000	2.000	1.568	1.568	1.568		1.493
						20 01 03	Incalzire, iluminat si forta motrica	32.000	32.000	30.713	30.713	30.713		30.714
						20 01 04	Apa, canal si salubritate	5.000	5.000	3.809	3.809	3.809		3.809
						20 01 05	Carburanti si lubrifianti	9.000	9.000	7.249	7.249	6.553		6.196
						20 01 06	Piese de schimb	4.000	4.000	762	762	762		6.196
						20 01 08	Posta, telecomunicatii, radio, tv, internet	3.000	3.000	1.337	1.337	1.337		1.337
						20 01 09	Materiale si prestari de servicii cu caracter functional	32.000	32.000	28.961	28.961	26.102	2.859	2.883
						20 01 30	Alte bunuri si servicii pentru intretinere si functionare	5.000	5.000	3.827	3.827	3.827		3.000
						20 05	Bunuri de natura obiectelor de inventar	48.000	48.000	84	84	84		
						20 05 30	Alte obiecte de inventar	48.000	48.000	84	84	84		
						20 06	Deplasari, detasari, transferari	27.000	27.000	27.000	27.000	27.000		8.217
						20 06 01	Deplasari interne, detasari, transferari	27.000	27.000	27.000	27.000	27.000		8.217
						20 13	Pregatire profesionala	10.000	10.000	8.400	8.400	8.400		1.960
						20 30	Alte cheltuieli	11.000	11.000	7.063	7.063	6.313		2.402

Capi- tol	Sub- capi- tol	Pa- ra- graf	Titlu	Ar- ti- col	Ali- ne- at	Denumire indicator	Credite de angajament	Credite bugetare			Angajamente bugetare	Angajamente legale	Plati efectuate	Angajamente legale de platit	Cheltuieli efective
								anuale aprobate la finele perioadei de raportare	trimestriale cumulate						
A						B									
20	30	30					1	2	3	4	5	6	7=5-6	8	
						Alte cheltuieli cu bunuri si servicii		11.000	11.000	7.063	7.063	6.313	750	2.402	
						TITLUL V FONDURI DE REZERVA		4.565.000							
						Fond de rezerva bugetara la dispozitia autoritatilor locale		4.565.000							
						CHELTUIELI DE CAPITAL		163.000	163.000	37.445	37.445	3.666.907	4.035.564	3.661.422	
						TITLUL X ACTIVE NEFINANCIARE		163.000	163.000	37.445	37.445	3.666.907	4.035.564	3.661.422	
						Active fixe		163.000	163.000	37.445	37.445	88.632	13.839	83.145	
						Mobilier, aparatura birou si alte active corporale									
						Alte active fixe									
						(inclusiv reparatii capitale)		163.000	163.000	37.445	37.445			937	
						TRANZACTII PRIVIND DATORIA PUBLICA SI IMPRUMUTURI									
						CHELTUIELI CURENTE		7.923.000	7.833.000	7.702.471	7.702.471	3.666.907	4.035.564	3.661.422	
						TITLUL II BUNURI SI SERVICII		7.923.000	7.833.000	7.702.471	7.702.471	3.666.907	4.035.564	3.661.422	
						Comisioane si alte costuri aferente imprumuturilor		323.000	323.000	102.471	102.471	88.632	13.839	83.145	
						Comisioane si alte costuri aferente imprumuturilor interne		323.000	323.000	102.471	102.471	88.632	13.839	83.145	
						TITLUL III DOBANZI		7.600.000	7.510.000	7.600.000	7.600.000	3.578.275	4.021.725	3.578.277	
						Dobanzi aferente datoriei publice interne		7.600.000	7.510.000	7.600.000	7.600.000	3.578.275	4.021.725	3.578.277	
						Dobanzi aferente datoriei publice interne directe		3.720.000	3.630.000	3.720.000	3.720.000	1.814.656	1.905.344	1.814.658	
						Dobanzi aferente datoriei publice externe		3.720.000	3.630.000	3.720.000	3.720.000	1.814.656	1.905.344	1.814.658	
						Dobanzi aferente creditelor externe		3.880.000	3.880.000	3.880.000	3.880.000	1.763.619	2.116.381	1.763.619	

Capi- tol	Sub- capi- tol	Pa- ra- graf	Gru- pa / Titlu	Ar- ti- col	Ali- ne- ati	Denumire indicator	Credite de angajament	Credite bugetare		Angajamente bugetare	Angajamente legale	Plati efectuate	Angajamente legale de platit	Cheltuieli efective
								anuale aprobate la finele perioadei de raportare	trimestriale cumulate					
A						B	1	2	3	4	5	6	7=5-6	8
6000	02					garantate si/sau directe subimprumutate		3 880.000	3 880.000	3 880.000	3 880.000	1.763.619	2.116.381	1.763.619
						Partea II-a-APARARE, ORDINE PUBLICA SI SIGURANTA NATIONALA	917.000	11.637.000	10.098.000	11.521.318	11.521.318	7.471.787	4.049.531	7.434.460
						ORDINE PUBLICA SI SIGURANTA NATIONALA	917.000	11.637.000	10.098.000	11.521.318	11.521.318	7.471.787	4.049.531	7.434.460
						CHELTUIELI CURENTE		10.720.000	9.181.000	10.684.069	10.684.069	7.396.538	3.287.531	7.364.984
						TITLUL I CHELTUIELI DE PERSONAL		170.000	135.000	170.000	170.000	124.800	45.200	125.479
						Cheltuieli salariale in bani		131.000	105.500	131.000	131.000	97.947	33.053	98.466
						Salarii de baza		123.000	100.000	123.000	123.000	97.649	23.351	98.168
						Sporuri pentru conditii de munca		3.000	2.000	3.000	3.000		3.000	
						Indemnizatii de delegare		3.000	1.500	3.000	3.000	234	2.766	234
						Alte drepturi salariale in bani		2.000	2.000	2.000	2.000	64	1.936	64
						Contributii		39.000	29.500	39.000	39.000	26.853	12.147	27.013
						Contributii de asigurari sociale de stat		27.000	20.500	27.000	27.000	20.307	6.693	20.430
						Contributii de asigurari de somaj		1.000	1.000	1.000	1.000	490	510	493
						Contributii de asigurari sociale de sanatare		8.000	6.000	8.000	8.000	5.079	2.921	5.109
						Contributii de asigurari pentru accidente de munca si boli profesionale		1.000	1.000	1.000	1.000	148	852	150
						Contributii pentru concedii si indemnizatii		2.000	1.000	2.000	2.000	829	1.171	831
						TITLUL II BUNURI SI SERVICII		300.000	296.000	264.069	264.069	160.020	104.049	127.787
						Bunuri si servicii		291.000	287.000	261.272	261.272	157.228	104.044	124.990
						Furnituri de birou		1.000	1.000	692	692	692		692
						Carburanti si lubrifianti		8.000	8.000	5.850	5.850	5.500	350	5.888





Capi- tol	Sub- capi- tol	Pa- ra- graf	Cru- pa / Titlu	Ar- ti- col	Ali- ne- at	Denumire indicator	Credite de angajament	Credite bugetare		Angajamente bugetare	Angajamente legale	Plati efectuate	Angajamente legale de platit	Cheltuieli efective
								anuale la finele perioadei de raportare	trimestriale cumulate					
A						B	1	2	3	4	5	6	7=5-6	8
						Alte active fixe								
						(inclusiv reparatii capitale)	155.000	155.000	155.000	75.249	75.249	75.249	75.249	6.985
6500	02					Partea III-a CHELTUIELI SOCIAL-CULTURALE	33.494.000	236.562.000	202.706.000	206.232.938	206.222.938	161.812.051	44.420.887	165.398.322
6502						INVATAMANT	11.179.000	144.207.000	123.291.000	131.670.046	131.670.046	110.292.326	21.377.720	109.915.562
	01					CHELTUIELI CURENTE	3.203.000	136.281.000	115.957.000	128.993.553	128.993.553	109.808.563	19.184.990	109.219.772
	10					TITLUL I CHELTUIELI DE PERSONAL		103.085.000	86.400.000	103.085.000	103.085.000	85.639.590	17.445.410	85.543.175
	10	01				Cheltuieli salariale in bani		80.207.800	67.711.200	80.207.800	80.207.800	67.293.576	12.914.224	67.126.116
	10	01	01			Salarii de baza		64.310.200	54.818.550	64.310.200	64.310.200	54.692.520	9.617.680	54.580.752
	10	01	05			Sporuri pentru conditii de munca		248.000	164.600	248.000	248.000	135.377	112.623	138.239
	10	01	06			Alte sporuri		1.052.200	797.600	1.052.200	1.052.200	756.593	295.607	697.748
	10	01	10			Fond pentru posturi ocupate prin cumul		50.000	39.500	50.000	50.000	37.613	12.387	35.962
	10	01	11			Fond aferent platii cu ora		5.701.100	4.395.500	5.701.100	5.701.100	4.278.706	1.422.394	4.098.932
	10	01	13			Indemnizatii de delegare		5.500	300	5.500	5.500	208	5.292	260
	10	01	30			Alte drepturi salariale in bani		8.840.800	7.495.150	8.840.800	8.840.800	7.392.559	1.448.241	7.574.223
	10	03				Contributii		22.877.200	18.688.800	22.877.200	22.877.200	18.346.014	4.531.186	18.417.059
	10	03	01			Contributii de asigurari sociale de stat		16.905.500	13.990.270	16.905.500	16.905.500	13.954.590	2.950.910	14.013.477
	10	03	02			Contributii de asigurari de somaj		570.600	392.400	570.600	570.600	325.214	245.386	322.656
	10	03	03			Contributii de asigurari sociale de sanatate		4.270.900	3.552.680	4.270.900	4.270.900	3.462.037	808.863	3.466.685
	10	03	04			Contributii de asigurari pentru accidente de munca si boli profesionale		393.700	217.930	393.700	393.700	145.933	247.767	141.429
	10	03	06			Contributii pentru concedii si indemnizatii		736.500	535.520	736.500	736.500	458.240	278.260	472.832
	20					TITLUL II BUNURI SI SERVICII	28.175.000	28.175.000	24.828.000	22.799.377	22.799.377	21.366.894	1.432.483	21.014.628
	20	01				Bunuri si servicii	21.116.350	21.116.350	19.528.950	16.640.499	16.640.499	16.353.941	286.558	16.314.482



Capi- tol	Sub- capi- tol	Pa- ra- graf Titlu	Gru- pa / ti- col	Ar- ti- col	Ali- ne- at	Denumire indicator	Credite de angajament	Credite bugetare			Angajamente bugetare	Angajamente legale	Plati efectuate	Angajamente legale de plati	Cheltuieli efective
								anuale aprobate la finele perioadei de raportare	trimestriale cumulate						
A						B	1	2	3	4	5	6	7=5-6	8	
						documentare		23.700	16.800	8.334	8.354	8.341	13	6.538	
	20	13				Pregatire profesionala		64.200	37.600	22.310	22.310	22.310		21.510	
	20	14				Protectia muncii		29.800	21.600	16.276	16.276	16.276		15.973	
	20	30				Alte cheltuieli		1.331.900	1.050.100	912.534	912.534	894.392	18.142	878.021	
	20	30	04			Chirii		230.000	221.000	212.011	212.011	212.011		212.011	
	20	30	30			Alte cheltuieli cu bunuri si servicii		1.101.900	829.100	700.523	700.523	682.381	18.142	666.010	
	56					TITLUL VIII PROIECTE CU FINANTARE DIN FONDURI EXTERNE NEAMBURSABILE (FEN)									
						POSTADERARE	3.203.000	3.203.000	2.911.000	1.482.945	1.482.945	1.482.945		1.352.312	
	56	01				Programa din Fondul European de Dezvoltare Regionala (FEDR)	1.008.000	1.008.000	1.008.000	3.463	3.463	3.463		23.282	
	56	01	01			Finantarea nationala	122.000	122.000	122.000	324	324	324		8.316	
	56	01	02			Finantarea externa nerambursabila	690.000	690.000	690.000	1.837	1.837	1.837		11.060	
	56	01	03			Cheltuieli neeligibile	196.000	196.000	196.000	1.302	1.302	1.302		3.906	
	56	02				Programa din Fondul Social European (FSE)	2.195.000	2.195.000	1.903.000	1.479.482	1.479.482	1.479.482		1.329.030	
	56	02	01			Finantarea nationala	250.000	250.000	239.700	174.535	174.535	174.535		156.812	
	56	02	02			Finantarea externa nerambursabila	1.880.000	1.880.000	1.598.300	1.263.150	1.263.150	1.263.150		1.135.013	
	56	02	03			Cheltuieli neeligibile	65.000	65.000	65.000	41.797	41.797	41.797		37.205	
	57					TITLUL VIII ASISTENTA SOCIALA	700.000	700.000	700.000	700.000	700.000	700.000		383.426	
	57	02				Ajutoare sociale	700.000	700.000	700.000	700.000	700.000	700.000		383.426	
	57	02	01			Ajutoare sociale in numerar	700.000	700.000	700.000	700.000	700.000	700.000		383.426	
	59					TITLUL IX ALTE CHELTUIELI									
	59	01				Burse	7.976.000	7.976.000	7.384.000	2.802.159	2.802.159	2.802.159		695.790	
	70					CHELTUIELI DE CAPITAL									
	71					TITLUL X ACTIVE NEFINANCIARE	7.976.000	7.976.000	7.384.000	2.802.159	2.802.159	2.802.159		695.790	
	71	01				Active fixe	5.520.000	5.520.000	4.928.000	1.541.084	1.541.084	1.541.084		695.790	

Capi- tol	Sub- capi- tol	Pa- ra- graf	Titlu	Ar- ti- col	Ali- ne- at	Denumire indicator	Credite de angajament	Credite bugetare			Angajamente bugetare	Angajamente legale	Plati efectuate	Angajamente legale de platit	Cheltuieli efective
								anuale aprobate la finele perioadei de raportare	trimestriale cumulate						
A						B	1	2	3	4	5	6	7=5-6	8	
						71 01 01	Constructii	3.938.000	3.938.000	3.396.000	1.299.629	1.299.629	168.144	1.131.485	328.980
						71 01 02	Masini, echipamente si mijloace de transport								119.956
						71 01 03	Mobilier, aparatura birouca si alte active corporale								168.312
						71 01 30	Alte active fixe (inclusiv reparatii capitale)	1.582.000	1.582.000	1.532.000	241.455	241.455	102.725	138.730	78.542
						71 03	Reparatii capitale aferente activelor fixe	2.456.000	2.456.000	2.456.000	1.261.075	1.261.075	338.560	922.515	
						84	PLATI EFECTUATE IN ANUL PRECEDENT SI RECUPERATE IN ANUL CURENT								
						85	Titlul XV PLATI EFECTUATE IN ANII PRECEDENTI SI RECUPERATE IN ANUL CURENT								
						85 01	Plati efectuate in anii precedenti si recuperate in anul curent								
						85 01 01	Plati efectuate in anii precedenti si recuperate in anul curent (SF)								
							SANATATE	162.000	12.293.000	11.052.000	11.971.701	11.971.701	7.414.264	4.557.437	8.039.559
							CHELTUIELI CURENTE		12.131.000	10.890.000	11.971.651	11.971.651	7.414.214	4.557.437	8.021.097
							TTITLUL I CHELTUIELI DE PERSONAL		3.600.000	3.218.000	3.600.000	3.600.000	2.822.506	777.494	2.816.188
						10 01	Cheltuieli salariale in bani		2.832.000	2.611.000	2.832.000	2.832.000	2.240.024	591.976	2.240.793
						10 01 01	Salarii de baza		2.630.000	2.409.000	2.630.000	2.630.000	2.057.240	572.760	2.179.759
						10 01 05	Sporuri pentru conditii de munca		200.000	200.000	200.000	200.000	182.758	17.242	61.008
						10 01 06	Alte sporuri		1.000	1.000	1.000	1.000		1.000	
						10 01 13	Indemnizatii de delegare		1.000	1.000	1.000	1.000	26	974	26

Capi- tol	Sub- capi- tol	Pa- ra- graf	Gra- pa / Titlu	Ar- ti- col	Ali- ne- at	Denumire indicator	Credite de angajament	Credite bugetare		Angajamente bugetare	Angajamente legale	Plati efectuate	Angajamente legale de platit	Cheltuieli efective
								anuale aprobate la finele perioadei de raportare	trimestriale cumulate					
A						B								
						1	2	3	4	5	6	7=5-6	8	
	10	03				Contributii		768.000	607.000	768.000	768.000	582.482	185.518	575.395
	10	03	01			Contributii de asigurari sociale de stat		600.000	463.000	600.000	600.000	462.469	137.531	462.216
	10	03	02			Contributii de asigurari de somaj		17.000	13.000	17.000	17.000	11.070	5.930	11.062
	10	03	03			Contributii de asigurari sociale de sanatate		135.000	116.000	135.000	135.000	115.180	19.820	115.090
	10	03	04			Contributii de asigurari pentru accidente de munca si boli profesionale		8.000	8.000	8.000	8.000	5.712	2.288	5.479
	10	03	06			Contributii pentru concedii si indemnizatii		8.000	7.000	8.000	8.000	-11.949	19.949	-18.452
	20					TITLUL II BUNURI SI SERVICII		241.000	223.000	81.651	81.651	81.651		105.325
	20	01				Bunuri si servicii		108.000	92.000	62.241	62.241	62.241		71.248
	20	01	01			Furnituri de birou		4.000	4.000	2.301	2.301	2.301		10.382
	20	01	02			Materiale pentru curatenie		5.000	2.000					508
	20	01	03			Incalzit, iluminat si forta motrica		23.000	17.000	7.910	7.910	7.910		7.910
	20	01	04			Apa, canal si salubritate		1.000	1.000	708	708	708		708
	20	01	05			Carburanti si lubrifianti		7.000	5.000	5.000	5.000	5.000		5.140
	20	01	06			Prese de schimb		1.000	1.000	710	710	710		935
	20	01	08			Posta, telecomunicatii, radio, tv, internet		11.000	11.000	7.599	7.599	7.599		7.599
	20	01	09			Materiale si prestari de servicii cu caracter functional		35.000	35.000	30.327	30.327	30.327		30.327
	20	01	30			Alte bunuri si servicii pentru intretinere si functionare		21.000	16.000	7.686	7.686	7.686		7.739
	20	02				Reparatii curente		10.000	10.000					
	20	04				Medicamente si materiale sanitare		55.000	55.000	291	291	291		24.552









Capi- tol	Sub- capi- tol	Pa- ra- graf	Tytu Titlu col	Ali- ne- at	Denumire indicator	Credite de angajament	Credite bugetare		Angajamente bugetare	Angajamente legale	Plati efectuate	Angajamente legale de Plati	Cheltuieli efective
							anuale la finele perioadei de raportare	trimestriale cumulate					
A						1	2	3	4	5	6	7=5-6	8
					RECUPERATE IN ANUL CURENT								
					Titlul XV PLATI EFECTUATE IN ANII PRECEDENTI SI RECUPERATE IN ANUL CURENT								
					85 01	Plati efectuate in anii precedenti si recuperate in anul curent			-25.980	-25.980	-25.980	-25.980	
					85 01 02	Plati efectuate in anii precedenti si recuperate in anul curent (SD)			-25.980	-25.980	-25.980	-25.980	
6802					ASIGURARI SI ASISTENTA SOCIALA	4.620.000	31.597.000	28.006.000	25.485.484	25.485.484	19.806.439	5.679.045	23.109.376
					CHELTUIELI CURENTE	3.794.000	30.778.000	27.187.000	25.609.726	25.609.726	20.416.565	5.193.161	21.751.739
					TITLUL I CHELTUIELI DE PERSONAL		8.434.000	7.690.000	8.434.000	8.434.000	6.641.429	1.792.571	6.670.357
					Cheltuieli salariale in bani		6.606.000	6.014.000	6.606.000	6.606.000	5.211.097	1.394.903	5.230.013
					Salarii de baza		6.059.600	5.579.100	6.059.600	6.059.600	4.858.299	1.201.301	4.877.778
					Sporuri pentru conditii de munca		201.000	163.500	201.000	201.000	125.995	75.005	129.286
					Alte sporuri		196.000	149.000	196.000	196.000	130.246	65.754	129.818
					Fond pentru posturi ocupate prin cumul		82.000	66.000	82.000	82.000	58.115	23.885	56.239
					Indemnizatii de delegare		3.000	3.000	3.000	3.000	3.000	3.000	3.000
					Alte drepturi salariale in bani		64.400	53.400	64.400	64.400	38.442	23.958	36.892
					Contributii		1.828.000	1.676.000	1.828.000	1.828.000	1.430.332	397.668	1.440.344
					Contributii de asigurari sociale de stat		1.344.000	1.221.800	1.344.000	1.344.000	1.082.224	261.776	1.086.518
					Contributii de asigurari de somaj		39.000	37.000	39.000	39.000	25.525	13.475	28.261
					Contributii de asigurari sociale de sanatate		367.000	343.000	367.000	367.000	270.423	96.577	271.849
					Contributii de asigurari pentru accidente de munca si boli profesionale		16.000	15.100	16.000	16.000	9.235	6.765	9.278

Capi- tol	Sub- capi- tol	Pa- ra- graf Titlu	Ar- ti- col	Ali- ne- at	Denumire indicator	Credite de angajament	Credite bugetare		Angajamente bugetare	Angajamente legale	Plati efectuate	Angajamente legale de plati	Cheltuieli efective				
							anuale aprobate la finele perioadei de raportare	trimestriale cumulate									
A					B					1	2	3	4	5	6	7=5-6	8
10	03	06			Contributii pentru concedii si indemnizatii		62.000	59.100	62.000	62.000	42.925	19.075	44.438				
20					TITLUL II BUNURI SI SERVICII		6.117.000	5.707.000	4.371.106	4.371.106	4.152.106	219.000	3.912.424				
20	01				Bunuri si servicii		2.334.900	2.103.400	1.960.096	1.960.096	1.741.096	219.000	1.712.168				
20	01	01			Furnituri de birou		19.400	18.400	11.892	11.892	11.892		15.118				
20	01	02			Materiale pentru curatenie		97.000	88.600	75.610	75.610	75.610		89.337				
20	01	03			Incalzit, iluminat si forta motrica		544.000	394.900	337.742	337.742	337.742		319.798				
20	01	04			Apa, canal si salubritate		133.000	107.500	103.516	103.516	103.516		93.408				
20	01	05			Carburanti si lubrifianti		42.000	38.000	31.235	31.235	31.235		28.643				
20	01	06			Piese de schimb		10.000	9.000	7.268	7.268	7.268		7.268				
20	01	07			Transport		816.000	816.000	815.150	815.150	596.150	219.000	580.814				
20	01	08			Posta, telecomunicatii, radio, tv, internet		41.000	32.500	28.625	28.625	28.625		28.625				
20	01	09			Materiale si prestari de servicii cu caracter functional		444.000	411.000	367.018	367.018	367.018		365.718				
20	01	30			Alte bunuri si servicii pentru intretinere si functionare		188.500	187.500	182.040	182.040	182.040		183.439				
20	02				Reparatii curente		245.000	239.000	216.833	216.833	216.833		216.284				
20	03				Hrana		2.814.200	2.671.100	1.770.753	1.770.753	1.770.753		1.861.470				
20	03	01			Hrana pentru oameni		2.814.200	2.671.100	1.770.753	1.770.753	1.770.753		1.861.470				
20	04				Medicamente si materiale sanitare		49.000	33.100	24.929	24.929	24.929		24.492				
20	04	01			Medicamente		38.000	22.600	22.579	22.579	22.579		22.188				
20	04	02			Materiale sanitare		10.000	9.500	2.350	2.350	2.350		2.304				
20	04	04			Dezinfectanti		1.000	1.000									
20	05				Bunuri de natura obiectelor de inventar		296.900	295.900	281.701	281.701	281.701		1.187				
20	05	01			Uniforme si echipament		14.000	14.000	10.000	10.000	10.000						

Capi- tol	Sub- capi- tol	Pa- ra- grafi	Gru- pa / Titlu col	Ar- ti- col	Ali- ne- at	Denumire indicator	Credite de angajament	Credite bugetare			Angajamente bugetare	Angajamente legale	Plati efectuate	Angajamente legale de platit	Cheltuieli efective			
								anuale aprobate la finele perioadei de raportare	trimestriale cumulate									
A						B	1	2	3	4	5	6	7=5-6	8				
						20 05 03	Lenjerie si accesorii de pat		52.500		52.500	49.061	49.061					
						20 05 30	Alte obiecte de inventar		230.400	229.400	222.640	222.640	222.640	222.640			1.187	
						20 06	Deplasari, detasari, transferari		3.000	3.000	3.000							
						20 06 01	Deplasari interne, detasari, transferari		3.000	3.000	3.000							
						20 11	Carti, publicatii si materiale documentare											
						20 13	Pregatire profesionala		5.000	5.000	5.000	2.861	2.861	2.861			2.861	
						20 14	Protectia muncii		219.000	216.000	3.330	3.330	3.330	3.330			3.330	
						20 30	Alte cheltuieli		13.000	12.000	5.471	5.471	5.471	5.471			5.471	
						20 30 01	Reclama si publicitate		137.000	128.500	105.132	105.132	105.132	105.132			85.161	
						20 30	Alte cheltuieli cu bunuri si servicii		1.000	1.000	1.000							
						51	TITLUL VI TRANSFERURI INTRE UNITATI ALE ADMINISTRATIEI PUBLICE		136.000	127.500	105.132	105.132	105.132	105.132			85.161	
						51 01	Transferuri curente		3.725.000	3.598.000	3.725.000	3.725.000	3.725.000	2.814.861	910.139	2.814.861		
						51 01 01	Transferuri catre institutiile publice		3.690.000	3.563.000	3.690.000	3.690.000	3.690.000	2.810.388	879.612	2.810.388		
						51 01 39	Transferuri din bugetele locale pentru finantarea unitatilor de asistenta sociala si medico-sociale		2.833.000	2.833.000	2.833.000	2.833.000	2.833.000	2.122.695	710.305	2.122.695		
						51 02	Transferuri de capital		857.000	730.000	857.000	857.000	857.000	687.693	169.307	687.693		
						51 02 29	Alte transferuri de capital catre instituti publice		35.000	35.000	35.000	35.000	35.000	4.473	30.527	4.473		
						56	TITLUL VIII PROIECTE CU FINANTARE DIN FONDURI EXTERNE NERAMBURSABILE (FEEN)		35.000	35.000	35.000	35.000	35.000	4.473	30.527	4.473		
						56 01	POSTADERARE Programe din Fondul European de Dezvoltare Regionala (FEDR)		3.794.000	3.224.000	3.71.620	3.71.620	3.71.620	3.71.620			2.042.233	
									3.794.000	3.224.000	3.71.620	3.71.620	3.71.620			2.022.219		

Capi- tol	Sub- capi- tol	Pa- ra- graf Titlu	Gru- pa / ti- col	Ar- ti- col	Ali- ne- at	Denumire indicator	Credite de angajament	Credite bugetare		Angajamente bugetare	Angajamente legale	Plati efectuate	Angajamente legale de plati	Cheltuieli efective
								anuale aprobate la finele perioadei de raportare	trimestriale cumulate					
A						B	1	2	3	4	5	6	7=5-6	8
	56	01	01			Finantarea nationala	443.000	443.000	402.000	54.278	54.278	54.278	54.278	241.818
	56	01	02			Finantarea externa nerambursabila	2.876.000	2.876.000	2.388.000	258.915	258.915	258.915	1.782.728	1.350.375
	56	01	03			Cheltuieli neeligibile	475.000	475.000	434.000	58.427	58.427	58.427	1.473.401	430.026
	56	08				Programe Instrumentul European de Vecinatate si Parteneriat(ENP)								20.014
	56	08	01			Finantare nationala								1.599
	56	08	02			Finantarea externa nerambursabila								14.346
	56	08	03			Cheltuieli neeligibile								4.069
	57					TITLUL VIII ASISTENTA SOCIALA		7.458.000	5.968.000	7.458.000	7.458.000	5.675.272	1.782.728	5.700.012
	57	02				Ajutoare sociale		7.458.000	5.968.000	7.458.000	7.458.000	5.675.272	1.782.728	5.700.012
	57	02	01			Ajutoare sociale in numerar		6.858.000	5.427.000	6.858.000	6.858.000	5.384.599	1.473.401	5.409.339
	57	02	02			Ajutoare sociale in natura		600.000	541.000	600.000	600.000	290.673	309.327	290.673
	59					TITLUL IX ALTE CHELTUIELI		1.250.000	1.000.000	1.250.000	1.250.000	761.277	488.723	611.852
	59	11				Asociatii si fundatii		1.250.000	1.000.000	1.250.000	1.250.000	761.277	488.723	611.852
	70					CHELTUIELI DE CAPITAL		826.000	826.000	660.371	660.371	174.487	485.884	1.357.637
	71					TITLUL X ACTIVE NEFINANCIARE		826.000	826.000	660.371	660.371	174.487	485.884	1.357.637
	71	01				Active fixe		826.000	826.000	660.371	660.371	174.487	485.884	1.357.637
	71	01	01			Constructii		727.000	727.000	600.301	600.301	170.072	430.229	1.208.996
	71	01	02			Masini, echipamente si mijloace de transport								70.872
	71	01	03			Mobilier, aparatura birouca si altele active corporale								22.504
	71	01	30			Alte active fixe								
	84					(inclusiv reparatii capitale) PLATI EFECTUATE IN ANII PRECEDENTI SI RECUPERATE IN ANUL CURENT	99.000	99.000	99.000	60.070	60.070	4.415	55.655	55.265
								-7.000	-7.000	-784.613	-784.613	-784.613		

Capi- tol	Sub- capi- tol	Pa- ra- graf	Cru- ta / Titlu	Ar- ti- col	Ali- ne- at	Denumire indicator	Credite de angajament	Credite bugetare		Angajamente bugetare	Angajamente legale	Plati efectuate	Angajamente legale de platit	Cheltuieli efective
								anuale aprobate la finele perioadei de raportare	trimestriale cumulate					
A						B								
85						Titlul XV PLATI EFECTUATE IN ANII PRECEDENTI SI RECUPERATE IN ANUL CURENT	1	2	3	4	5	6	7=5-6	8
				85	01	Plati efectuate in anii precedenti si recuperate in anul curent	-7.000	-7.000	-7.000	-784.613	-784.613	-784.613	-784.613	
				85	01 01	Plati efectuate in anii precedenti si recuperate in anul curent (SF)	-7.000	-7.000	-7.000	-784.613	-784.613	-784.613	-784.613	
				85	01 02	Plati efectuate in anii precedenti si recuperate in anul curent (SD)	-7.000	-7.000	-7.000	-23.569	-23.569	-23.569	-23.569	
7000	02					Partea IV-a SERVICII SI DEZVOLTARE PUBLICA, LOCUINTE, MEDIU SI APE LOCUINTE, SERVICII SI DEZVOLTARE CHELTUIELI CURENTE	27.573.000	78.248.000	60.757.000	48.182.699	48.182.699	34.090.610	14.092.089	90.567.455
				01		TITLUL I CHELTUIELI DE PERSONAL	16.318.000	43.200.000	33.558.000	27.793.637	27.793.637	22.574.473	5.219.164	74.551.807
						CHELTUIELI CURENTE	246.000	27.145.000	18.129.000	16.335.461	16.335.461	14.611.649	1.723.812	13.725.752
				10	01	Cheltuieli salariale in bani	86.000	86.000	73.000	86.000	86.000	55.528	30.472	52.760
				10	01 01	Salarii de baza	67.000	67.000	55.000	67.000	67.000	43.604	23.396	41.131
				10	01 13	Indemnizatii de delegare	64.000	64.000	52.000	64.000	64.000	43.678	20.322	41.131
				10	01 30	Alte drepturi salariale in bani	1.000	1.000	1.000	1.000	1.000		1.000	
				10	03	Contributii	2.000	2.000	2.000	2.000	2.000	-74	2.074	
				10	03 01	Contributii de asigurari sociale de stat	19.000	19.000	18.000	19.000	19.000	11.924	7.076	11.629
				10	03 02	Contributii de asigurari de somaj	12.000	12.000	12.000	12.000	12.000	9.091	2.909	8.867
				10	03 03	Contributii de asigurari sociale de sanatate	1.000	1.000	1.000	1.000	1.000	212	788	207
				10	03 04	Contributii de asigurari pentru accidente de munca si boli profesionale	4.000	4.000	3.000	4.000	4.000	2.195	1.805	2.139
							1.000	1.000	1.000	1.000	68	932	67	

Capi- tol	Sub- capi- tol	Pa- ra- grafi Titlu	Gru- pa / Titlu col	Ar- ti- col	Ali- ne- at	Denumire indicator	Credite de angajament	Credite bugetare			Angajamente bugetare	Angajamente legale	Plati efectuate	Angajamente legale de plati	Cheltuieli efective
								anuale aprobate la finele perioadei de raportare	trimestriale cumulate						
A						B	1	2	3	4	5	6	7=5-6	8	
10	03	06				Contributii pentru concedii si indemnizatii		1.000	1.000	1.000	1.000	358	642	349	
20	01					TITLUL II BUNURI SI SERVICII		26.213.000	17.210.000	15.532.634	15.532.634	14.319.794	1.212.840	13.416.186	
20	01	04				Bunuri si servicii		22.861.000	14.798.000	13.835.503	13.835.503	12.823.723	1.011.780	12.725.779	
20	01	04				Apa, canal si salubritate		150.000	102.000	101.247	101.247	101.247		101.213	
20	01	05				Carburanti si lubrifianti		20.000	20.000	8.478	8.478	8.878	-400	6.326	
20	01	06				Piese de schimb		7.000	7.000	584	584	584		584	
20	01	09				Materiale si prestari de servicii cu caracter functional		22.664.000	14.649.000	13.723.011	13.723.011	12.710.831	1.012.180	12.560.017	
20	01	30				Alte bunuri si servicii pentru intretinere si functionare		20.000	20.000	2.183	2.183	2.183		57.639	
20	02					Reparatii curente		1.500.000	1.317.000	748.235	748.235	576.935	171.300	577.244	
20	05	30				Bunuri de natura obiectelor de inventar		400.000	300.000	156.683	156.683	126.923	29.760		
20	06	30				Alte obiecte de inventar		400.000	300.000	156.683	156.683	126.923	29.760		
20	06	01				Deplasari, detasari, transferari		1.000	1.000						
20	06	01				Deplasari interne, detasari, transferari		1.000	1.000						
20	14					Protectia muncii		1.000	1.000						
20	30					Alte cheltuieli		1.450.000	793.000	792.213	792.213	792.213		113.163	
20	30	30				Alte cheltuieli cu bunuri si servicii		1.450.000	793.000	792.213	792.213	792.213		113.163	
55	01					TITLUL VII ALTE TRANSFERURI		600.000	600.000	600.000	600.000	119.500	480.500	119.500	
55	01	01				A. Transferuri interne		600.000	600.000	600.000	600.000	119.500	480.500	119.500	
55	01	18				Alte transferuri curente interne		600.000	600.000	600.000	600.000	119.500	480.500	119.500	
56	01					TITLUL VIII PROIECTE CU FINANTARE DIN FONDURI EXTERNE NERAMBURSABILE (FEN)									
56	01					POSTADERARE		246.000	246.000	116.827	116.827	116.827		137.306	
						Programe din Fondul European de Dezvoltare		246.000	246.000	116.827	116.827	116.827		137.306	



Capi- tol	Sub- capi- tol	Pa- ra- graf	Gru- pa / Titlu	Ar- ti- col	Al- ne- at	Denumire indicator	Credite de angajament	Credite bugetare			Angajamente bugetare	Angajamente legale	Plati efectuate	Angajamente legale de plati	Cheltuii efective							
								anuale aprobat la finele perioadei de raportare	trimestriale cumulate													
A						B									1	2	3	4	5	6	7=5-6	8
85						RECUPERATE IN ANUL CURENT Titlul XV PLATI EFECTUATE IN ANII PRECEDENTI SI RECUPERATE IN ANUL CURENT		-17.000	-17.000	-29.971	-29.971	-29.971	-29.971	-29.971	-29.971	8.872.925	16.015.648					
85	01					Plati efectuate in anii precedenti si recuperate in anul curent (SF)		-17.000	-17.000	-29.971	-29.971	-29.971	-29.971	-29.971	-29.971	4.573.143	11.009.460					
85	01	01				Plati efectuate in anii precedenti si recuperate in anul curent (SD)		-17.000	-17.000	-29.971	-29.971	-29.971	-29.971	-29.971	-29.971	1.273.267	10.309.336					
7402						PROTECTIA MEDIULUI CHELTUIELI CURENTE	11.255.000	35.048.000	27.199.000	20.389.062	20.389.062	11.516.137	8.872.925	16.015.648								
	01					TITLUL II BUNURI SI SERVICII	1.500.000	23.500.000	20.500.000	16.137.607	16.137.607	11.564.464	4.573.143	11.009.460								
	20					Bunuri si servicii		18.000.000	15.000.000	12.137.607	12.137.607	10.864.340	1.273.267	10.309.336								
	20	01				Carburanti si lubrifianti		16.890.000	13.890.000	11.784.509	11.784.509	10.511.242	1.273.267	9.970.665								
	20	01	05			Materiale si prestari de servicii cu caracter functional		10.000	10.000	4.194	4.194	3.667	527	4.175								
	20	05				Bunuri de natura obiectelor de inventar		16.880.000	13.880.000	11.780.315	11.780.315	10.507.575	1.272.740	9.966.490								
	20	05	30			Alte obiecte de inventar		760.000	760.000	14.427	14.427	14.427										
	20	30				Alte cheltuieli		760.000	760.000	14.427	14.427	14.427										
	20	30	30			Alte cheltuieli cu bunuri si servicii		350.000	350.000	338.671	338.671	338.671		338.671								
	55					TITLUL VII ALTE TRANSFERURI		350.000	350.000	338.671	338.671	338.671		338.671								
	55	01				A. Transferuri interne		4.000.000	4.000.000	4.000.000	4.000.000	4.000.124	3.299.876	700.124								
	55	01	18			Alte transferuri curente interne		4.000.000	4.000.000	4.000.000	4.000.000	700.124	3.299.876	700.124								
	56					TITLUL VIII PROIECTE CU FINANTARE DIN FONDURI EXTERNE NERAMBURSABILE (FEEN)		4.000.000	4.000.000	4.000.000	4.000.000	700.124	3.299.876	700.124								



Capi- tol	Sub- capi- tol	Pa- ra- graf	Cru- pa / Tytu	Ar- ti- col	Ali- ne- at	Denumire indicator	Credite de angajament	Credite bugetare			Angajamente bugetare	Angajamente legale	Plati efectuate	Angajamente legale de plati	Cheltuieli efective
								anuale aprobrate la finele perioadei de raportare	trimestriale cumulate						
A						B	1	2	3	4	5	6	7=5-6	8	
						POSTADERARE	1.500.000	1.500.000	1.500.000						
				56	03	Programe din Fondul de Coeziune (FC)	1.500.000	1.500.000	1.500.000						
				56	03	Finantarea nationala	1.500.000	1.500.000	1.500.000						
				70		CHELTUIELI DE CAPITAL	9.755.000	9.755.000	7.749.000	2.458.408	2.458.408	1.310.217	1.148.191	5.006.188	
				71		TITLUL X ACTIVE NEFINANCIARE	9.755.000	9.755.000	7.749.000	2.458.408	2.458.408	1.310.217	1.148.191	5.006.188	
				71	01	Active fixe	9.755.000	9.755.000	7.749.000	2.458.408	2.458.408	1.310.217	1.148.191	5.006.188	
				71	01	Construcții	2.620.000	2.620.000	2.294.000	2.396.185	2.396.185	1.247.994	1.148.191	4.667.460	
				71	01	Masini, echipamente si mijloace de transport	6.635.000	6.635.000	4.955.000					333.730	
				71	01	Alte active fixe (inclusiv reparatii capitale)	500.000	500.000	500.000	62.223	62.223	62.223		4.998	
				79		OPERATIUNI FINANCIARE		5.713.000	2.870.000	5.713.000	5.713.000	2.561.409	3.151.591		
				81		TITLUL XIV RAMBURSARI DE CREDITE		5.713.000	2.870.000	5.713.000	5.713.000	2.561.409	3.151.591		
				81	01	Rambursari de credite externe		5.713.000	2.870.000	5.713.000	5.713.000	2.561.409	3.151.591		
				81	01	Rambursari de credite aferente datoriei publice externe locale		5.713.000	2.870.000	5.713.000	5.713.000	2.561.409	3.151.591		
				84		PLATI EFECTUATE IN ANII PRECEDENTI SI RECUPERATE IN ANUL CURENT		-3.920.000	-3.920.000	-3.919.953	-3.919.953	-3.919.953			
				85		TITLUL XV PLATI EFECTUATE IN ANII PRECEDENTI SI RECUPERATE		-3.920.000	-3.920.000	-3.919.953	-3.919.953	-3.919.953			
				85	01	IN ANUL CURENT		-3.920.000	-3.920.000	-3.919.953	-3.919.953	-3.919.953			
				85	01	Plati efectuate in anii precedenti si recuperate in anul curent		-3.920.000	-3.920.000	-3.919.953	-3.919.953	-3.919.953			
				85	01	Plati efectuate in anii precedenti si recuperate in anul curent (SD)		-3.920.000	-3.920.000	-3.919.953	-3.919.953	-3.919.953			
				8000	02	Partea V-a-ACTIUNI ECONOMICE	51.273.000	123.022.000	111.740.000	101.929.835	101.929.835	85.472.783	16.457.052	58.901.839	

Capi- tol	Sub- capi- tol	Pa- ra- graf	Gru- pa / Titlu	Ar- ti- col	Ali- ne- at	Denumire indicator	Credite de angajament	Credite bugetare		Angajamente bugetare	Angajamente legale	Plati efectuate	Angajamente legale de plati	Cheltuieli efective
								anuale aprobate la finele perioadei de raportare	trimestriale cumulate					
A						B	1	2	3	4	5	6	7=5-6	8
8102						COMBUSTIBILI SI ENERGIE	1.514.000	21.623.000	21.501.000	20.513.967	20.513.967	15.574.453	4.939.514	19.741.194
	01					CHELTUIELI CURENTE		19.350.000	19.350.000	19.350.000	19.350.000	14.674.066	4.675.934	19.574.066
	40					TITLUL IV SUBVENTII		19.350.000	19.350.000	19.350.000	19.350.000	14.674.066	4.675.934	19.574.066
	40	03				Subventii pentru acoperirea diferentelor de pret si tarif		19.350.000	19.350.000	19.350.000	19.350.000	14.674.066	4.675.934	19.574.066
	70					CHELTUIELI DE CAPITAL	1.514.000	1.514.000	1.514.000	404.967	404.967	394.852	10.115	167.128
	71					TITLUL X ACTIVE NEFINANCIARE	1.514.000	1.514.000	1.514.000	404.967	404.967	394.852	10.115	167.128
	71	01				Active fixe	1.514.000	1.514.000	1.514.000	404.967	404.967	394.852	10.115	167.128
	71	01	01			Constructii	198.000	198.000	198.000	197.175	197.175	187.060	10.115	13.682
	71	01	02			Masini, echipamente si mijloace de transport	131.000	131.000	131.000	130.017	130.017	130.017		133.446
	71	01	30			Alte active fixe								
						(inclusiv reparatii capitale)	1.185.000	1.185.000	1.185.000	77.775	77.775	77.775		
	79					OPERATIUNI FINANCIARE		759.000	637.000	759.000	759.000	505.535	253.465	
	81					TITLUL XIV RAMBURSARI DE CREDITE		759.000	637.000	759.000	759.000	505.535	253.465	
	81	02				Rambursari de credite interne		759.000	637.000	759.000	759.000	505.535	253.465	
	81	02	05			Rambursari de credite aferente datoriei publice interne locale		759.000	637.000	759.000	759.000	505.535	253.465	
8402						TRANSPORTURI	49.759.000	101.399.000	90.239.000	81.415.868	81.415.868	69.898.330	11.517.538	39.160.645
	01					CHELTUIELI CURENTE	38.766.000	80.946.000	76.270.000	68.921.173	68.921.173	64.036.323	4.884.850	33.023.272
	20					TITLUL II BUNURI SI SERVICII		13.180.000	11.614.000	8.464.850	8.464.850	6.480.000	1.984.850	6.452.490
	20	01				Bunuri si servicii		2.267.000	2.114.000	543.187	543.187	302.615	240.572	342.240
	20	01	09			Materiale si prestari de servicii cu caracter functional		2.007.000	1.900.000	294.432	294.432	302.615	-8.183	264.951
	20	01	30			Alte bunuri si servicii pentru intretinere si functionare		260.000	214.000	248.755	248.755			77.289

Capi- tol	Sub- capi- tol	Pa- ra- graf	Gru- pa / Titlu	Ar- ti- col	Ali- ne- at	Denumire indicator	Credite de angajament	Credite bugetare		Angajamente bugetare	Angajamente legale	Plati efectuate	Angajamente legale de platit	Cheltuieli efective		
								anuale aprobate la finele perioadei de raportare	trimestriale cumulate							
A						B										
						20 02	Reparatii curente	1	2	3	4	5	6	7-5-6	8	
						20 05	Bunuri de natura obiectelor de inventar		10.913.000	9.500.000	7.921.663	7.921.663	6.177.385	1.744.278	6.108.296	
						20 05 30	Alte obiecte de inventar								1.954	
						40	TITLUL IV SUBVENTII		29.000.000	28.000.000	29.000.000	29.000.000	26.100.000	2.900.000	26.400.000	
						40 03	Subventii pentru acoperirea diferentelor de pret si tarif		29.000.000	28.000.000	29.000.000	29.000.000	26.100.000	2.900.000	26.400.000	
						56	TITLUL VIII PROIECTE CU FINANTARE DIN FONDURI EXTERNE NERAMBURSABILE (FEN)									
							POSTADERARE		38.766.000	36.656.000	31.456.323	31.456.323	31.456.323		170.782	
						56 01	Programe din Fondul European de Dezvoltare Regionala (FEDR)		38.766.000	36.656.000	31.456.323	31.456.323	31.456.323		170.782	
						56 01 01	Finantarea nationala		5.817.000	5.733.000	4.645.264	4.645.264	4.645.264		27.074	
						56 01 02	Finantarea externa nerambursabila		25.886.000	24.965.000	21.207.621	21.207.621	21.207.621		110.701	
						56 01 03	Cheltuieli neeligibile		7.063.000	5.958.000	5.603.438	5.603.438	5.603.438		33.007	
						70	CHELTUIELI DE CAPITAL		10.993.000	9.239.000	3.034.695	3.034.695	1.132.007	1.902.688	6.137.373	
						71	TITLUL X ACTIVE NEFINANCIARE		10.993.000	9.239.000	3.034.695	3.034.695	1.132.007	1.902.688	6.137.373	
						71 01	Active fixe		8.661.000	8.239.000	3.034.695	3.034.695	1.132.007	1.902.688	6.137.373	
						71 01 01	Constructii		6.101.000	6.101.000	2.658.616	2.658.616	849.941	1.808.675	6.095.731	
						71 01 02	Masini, echipamente si mijloace de transport		194.000	194.000					41.642	
						71 01 30	Alte active fixe									
							(inclusiv reparatii capitale)		2.366.000	2.366.000	376.079	376.079	282.066	94.013		
						71 03	Reparatii capitale aferente activelor fixe		2.332.000	2.332.000	1.000.000	1.000.000	4.730.000	4.730.000		
						79	OPERATIUNI FINANCIARE		9.460.000	4.730.000	9.460.000	9.460.000	4.730.000	4.730.000		
						81	TITLUL XIV RAMBURSARI DE CREDITE		9.460.000	4.730.000	9.460.000	9.460.000	4.730.000	4.730.000		

Capi- tol	Sub- capi- tol	Pa- ra- graf	Cru- pa / Titlu	Ar- ti- col	Ali- ne- at	Denumire indicator	Credite de angajament	Credite bugetare			Angajamente legale	Plati efectuate	Angajamente legale de platit	Cheltuieli efective
								anuale aprobrate la finele perioadei de raportare	trimestriale cumulate	Angajamente bugetare				
A						B	1	2	3	4	5	6	7=5-6	8
81	02					Rambursari de credite interne	9.460.000	4.730.000	9.460.000	9.460.000	4.730.000	4.730.000	4.730.000	
81	02					Rambursari de credite aferente datoriei publice interne locale	9.460.000	4.730.000	9.460.000	9.460.000	4.730.000	4.730.000	4.730.000	



Conducatorul compartimentului  
financiar-contabil

**CONTUL DE EXECUTIE AL BUGETULUI LOCAL - VENITURI**  
**SECTIUNEA DE FUNCTIONARE**  
**30.09.2013**

Capi- tol	Sub- capi- tol	Pa- ra- grafi	Gru- pa / Titlu	Ar- ti- col	Ali- ne- at	Denumire indicator	Prevederi bugetare anuale aprobrate la finele de raportare	Prevederi bugetare trimestriale cumulate	Drepturi constatate			Incasari realizate	Singeri pe alte cai decat incasari	Drepturi constatate de incasat		
									Total, din care: 3=4+5	din anii precedenti	din anul curent					
<b>A</b>						<b>B</b>										
001	02					TOTAL VENITURI-BUGET LOCAL	1	2	3=4+5	4	5	6	7	8=3-6-7		
002						I. VENITURI CURENTE	371.272.000	310.573.000	469.010.742	117.242.605	351.768.137	325.497.690	7.119.428	136.593.624		
003						A. VENITURI FISCALE	367.842.000	307.232.000	466.039.345	117.242.605	348.796.740	322.526.293	7.119.428	136.593.624		
004						A.1. IMPOZIT PE VENIT, PROFIT SI CASTIGURI DIN CAPITAL	344.386.000	295.708.000	347.380.459	53.697.129	293.683.330	279.714.040	1.563.544	66.102.875		
005						A.1.1 IMPOZIT PE VENIT, PROFIT SI CASTIGURI DIN CAPITAL DE LA PERSOANE JURIDICE	138.729.000	120.266.000	102.477.775	17.039	102.460.736	102.475.040	375	2.360		
102						IMPOZIT PE PROFIT	2.000.000	1.500.000	1.115.558	14.679	1.100.879	1.115.558				
01						Impozit pe profit de agentii economice	2.000.000	1.500.000	1.115.558	14.679	1.100.879	1.115.558				
300	02					A.1.2 IMPOZIT PE VENIT, PROFIT SI CASTIGURI DIN CAPITAL DE LA PERSOANE FIZICE	136.729.000	118.766.000	101.359.857		101.359.857	101.359.482	375			
302						IMPOZIT PE VENIT	3.525.000	2.644.000	2.746.400		2.746.400	2.746.025	375			
18						Impozitul pe veniturile din transferul proprietatilor imobiliare din patrimoniul personal	3.525.000	2.644.000	2.746.400		2.746.400	2.746.025	375			
402						COTE SI SUME DEFALCATE DIN IMPOZITUL PE VENIT	133.204.000	116.122.000	98.613.457		98.613.457	98.613.457				
01						Cote defalcate din impozitul pe venit	132.771.000	115.797.000	98.289.382		98.289.382	98.289.382				
04						Sume alocate din cotele defalcate din impozitul pe venit pentru echilibrarea bugetelor locale	433.000	325.000	324.075		324.075	324.075				
500	02					A1.3 ALTE IMPOZITE PE VENIT, PROFIT SI CASTIGURI DIN CAPITAL			2.360					2.360		
502						ALTE IMPOZITE PE VENIT, PROFIT SI			2.360					2.360		



Capi- tol	Sub- capi- tol	Pa- ra- gra- fi	Titlu	Ar- ti- col	Ali- ne- at	Denumire indicator	Prevederi bugetare anuale aprobat la finele perioadei de raportare	Prevederi bugetare trimestriale cumulate	Drepturi constatate			Incasari realizate	Singuri pe alte cai decat incasari	Drepturi constatate de incasat	
									Total, din care:	din anii precedenti	din anul curent				
A						B	1	2	3-4+5	4	5	6	7	8=3-6-7	
1102						adaugata pentru finantarea cheltui- lilor descentralizate la nivelul comunelor,oraselor, municipiilor, sectoarelor si Municipiului Bucuresti	127.950.000	108.143.000	108.143.000	108.143.000	108.143.000	108.143.000			
06						Sume de factate din taxa pe valoarea adaugata pentru echilibrarea bugetelor locale	257.000	70.000	7.000	7.000	7.000	7.000			
1202						ALTE IMPOZITE SI TAXE GENERALE PE SI SERVICII	200.000	150.000	294.459	160.724	133.735	135.839	19.037	139.583	
07						Taxe hoteliere	200.000	150.000	294.459	160.724	133.735	135.839	19.037	139.583	
1502						TAXE PE SERVICII SPECIFICE	15.000	12.000	17.620	727	16.893	13.778	93	3.749	
01						Impoziti pe spectacole	15.000	12.000	17.620	727	16.893	13.778	93	3.749	
602						TAXE PE UTILIZAREA BUNURILOR, AUTORIZAREA UTILIZARII BUNURILOR SAU PE DESFASURAREA DE ACTIVITATI	19.280.000	16.310.000	34.906.600	16.253.269	18.653.331	15.510.402	474.276	18.921.922	
02						Impozit pe mijloacele de transport	14.800.000	12.700.000	30.063.088	15.065.936	14.997.152	11.796.507	468.760	17.797.821	
01						Impozit pe mijloacele de transport deținute de persoane fizice*)	8.500.000	7.975.000	19.375.659	10.144.521	9.231.138	7.162.267	104.859	12.108.533	
02						Impozit pe mijloace de transport deținute persoane de juridice*)	6.300.000	4.725.000	10.687.429	4.921.415	5.766.014	4.634.240	363.901	5.689.288	
03						Taxe si tarife pentru eliberarea de licente si autorizatii de functionare	4.200.000	3.400.000	4.355.486	1.027.887	3.327.599	3.423.859		931.627	
50						Alte taxe pe utilizarea bunurilor, autORIZAREA UTILIZARII bunurilor sau pe desfasurare de activitati	280.000	210.000	488.026	159.446	328.580	290.036	5.516	192.474	
900						C. VENITURI NEFISCALE	23.456.000	11.524.000	118.658.886	63.545.476	55.113.410	42.812.253	5.555.884	70.290.749	

Capi- tol	Sub- capi- tol	Pa- ra- gra- ful	Titlu	Ar- ti- col	Al- ne- at	Denumire indicator	Prevederi bugetare anuale aprobrate la finele perioadei de raportare	Prevederi bugetare trimestriale cumulate	Drepturi constatate			Incasari realizate	Stingeri pe alte cai decat incasari	Drepturi constatate de incasat
									Total, din care:	din anii precedenti	din anul curent			
A							1	2	3=4+5	4	5	6	7	8=3-6-7
3000						C1. VENITURI DIN PROPRIETATE	20.159.000	15.163.000	33.360.907	11.877.695	21.483.212	16.271.065	2.191.697	14.898.145
3002						VENITURI DIN PROPRIETATE	20.159.000	15.163.000	33.174.397	11.708.598	21.465.799	16.271.065	2.191.697	14.711.635
	01					Vasamime din profitul net al regiilor autonome	595.000	538.000	481.246		481.246	481.246		
	05					Venituri din concesiuni si inchirieri	19.200.000	14.400.000	32.329.192	11.446.784	20.882.408	15.425.860	2.191.697	14.711.635
	08					Venituri din dividende	364.000	225.000	363.959	261.814	102.145	363.959		
	02					Venituri din dividende de la alti platori								
	02					VENITURI DIN DOBANZI	364.000	225.000	363.959	261.814	102.145	363.959		
	03					Alte venituri din dobanzi			186.510	169.097	17.413			186.510
	02					C2. VANZARI DE BUNURI SI SERVICII	3.297.000	-3.639.000	85.297.979	186.510	17.413	26.541.188	3.364.187	186.510
	3300					VENITURI DIN PRESTARI DE SERVICII SI ALTE ACTIVITATI	1.248.000	930.000	1.243.155	257.731	983.424	892.501	8.092	342.562
	08					Venituri din prestari de servicii	308.000	225.000	256.741		256.741	256.741		
	10					Contributia parintilor sau sustinatorilor legali pentru intretinerea copiilor in crese								
	12					Contributia persoanelor beneficiare ale cantinelor de ajutor social	160.000	120.000	109.910		109.910	109.910		
	28					Venituri din recuperarea cheltuielilor de judecata, imputatii si despagubiri	780.000	585.000	517.109		517.109	517.109		
	402					VENITURI DIN TAXE ADMINISTRATIVE, ELIBERARI PERMISE			359.395	257.731	101.664	8.741	8.092	342.562
	02					Taxe extrajudiciare de timbru	1.470.000	1.103.000	1.196.005		1.196.005	1.195.999		6
	502					AMENZI, PENALITATI SI CONFISCARI	1.470.000	1.103.000	1.196.005		1.196.005	1.195.999		6
	01					Venituri din amenzi si alte sanctiuni	6.500.000	4.875.000	35.957.231	27.405.836	8.551.395	4.832.107	3.070.181	28.054.943



Capi- tot	Sub- capi- tot	Pa- ra- grafi Titlu	Ar- gru- pa / Titlu	Ar- ti- col	Ali- ne- at	Denumire indicator	Prevederi anuale aprobat la finele perioadei de raportare	Prevederi bugetare trimestriale cumulate	Drepturi constatate					Incasari realizate	Singeri pe alte cai decat incasari	Drepturi constatate de incasat	
									Total, din care: 3=4+5	din anii precedenti 4	din anul curent 5	6	7				8=3-6-7
A						B											
3502						aplicate potrivit dispozitiilor legale	6.500.000	4.875.000	35.941.719	27.590.419	8.551.300	4.832.012	3.070.111	28.039.596			
02						Penalitati pentru nedepunere sau depunere cu intarziere declaratiei de impozite si taxe			11.308	11.308			70	11.238			
03						Incasari din valorificarea bunurilor confiscate, abandonate si alte sume constatate odata cu confiscarea potrivit legii			4.204	4.109	95	95	285.914	4.109			
6602						DIVERSE VENITURI	27.123.000	20.339.000	51.821.416	24.004.214	27.817.202	24.540.409	285.914	26.995.093			
01						Venituri din aplicarea prescriptiei			6.733	6.733		6.733					
05						extinctive	23.000	14.000	7.816	7.816		7.816					
06						Varsaminte din veniturile si/sau disponibilizatiile institutiilor publice			19.692.458	7.592.633	12.099.825	10.581.895	100.382	9.010.181			
50						Taxe speciale	12.000.000	9.000.000	32.114.409	16.411.581	15.702.828	13.943.965	185.532	17.984.912			
702						Alte venituri	15.100.000	11.325.000									
						TRANSFERRURI VOLUNTARE, ALTELE DECAT SUBVENTIILE	-33.044.000	-30.886.000	-4.919.828	-4.919.828	-4.919.828	-4.919.828	81.145				
01						Donatii si sponsorizari	81.000	68.000	81.145		81.145	81.145					
03						Varsaminte din sectiunea de functionare pentru finantarea sectiunii de dezvoltare a bugetului local(cu semnul minus)			-34.125.000	-31.954.000	-6.000.000	-6.000.000					
50						Alte transferuri voluntare	1.000.000	1.000.000	999.027	999.027	999.027	999.027	61.000				
000						III OPERATIUNI FINANCIARE	60.000	60.000	61.000	61.000	61.000	61.000					
002						INCASARI DIN RAMBURSAREA IMPRUMUTURILOR ACORDATE	60.000	60.000	61.000	61.000	61.000	61.000					
06						Incasari din rambursarea imprumuturilor			61.000	61.000	61.000	61.000					

Aplicati- ol	Sub- capi- tol	Pa- ra- graf	Titu- lu	Ar- ti- col	Ali- ne- at	Denumire indicator	Prevederi bugetare anuale aprobrate la finele perioadei de raportare	Prevederi bugetare trimestriale cumulate	Drepturi constatate			Incasari realizate	Stingeri pe alte cai decat incasari	Drepturi constatate de incasat	
									Total, din care:	din anii precedenti	din anul curent				
A						B	1	2	3=4+5	4	5	6	7	8=3-6-7	
002						pentru infiintarea unor institutii si servicii publice de interes local sau a unor activitati finantate integral din venituri proprii									
100	02					IV. SUBVENTII	60.000	3.341.000	61.000	2.910.397	2.910.397	61.000			
200						SUBVENTII DE LA ALTE NIVELE ALE ADMINISTRATIEI PUBLICE	3.370.000	3.341.000	2.910.397	2.910.397	2.910.397	2.910.397			
202						SUBVENTII DE LA BUGETUL DE STAT	3.370.000	3.341.000	2.910.397	2.910.397	2.910.397	2.910.397			
34						Subventii pentru acordarea ajutorului pentru incalzirea locuintei cu lemne, carbuni, combustibili petrolieri	215.000	215.000	191.935	191.935	191.935	191.935			
35						Subventii din bugetul de stat pentru finantarea unitatilor de asistenta medico-sociale	155.000	126.000	108.800	108.800	108.800	108.800			
41						Subventii de la bugetul de stat pentru finantarea sanatatii	3.000.000	3.000.000	2.609.662	2.609.662	2.609.662	2.609.662			



Conducatorul institutiei,

Conducatorul compartimentului  
financiar-contabil

## TOTAL JUDET GALATI

**CONTUL DE EXECUTIE AL BUGETULUI LOCAL - CHELTUIELI**  
**SECTIUNEA DE FUNCTIONARE**  
**30.09.2013**

Capi- tol	Sub- capi- tol	Pa- ra- graf/ Titlu	Gru- pa / fi- col	Ar- ti- col	Ali- ne- at	Denumire indicator	Credite de angajament	Credite bugetare		Angajamente bugetare	Angajamente legale	Plati efectuate	Angajamente legale de platit	Cheltuieli efective
								anuale aprobat la finele perioadei de raportare	trimestriale cumulate					
A							1	2	3	4	5	6	7=5-6	8
5002						TOTAL CHELTUIELI		371.272.000	310.573.000	332.804.759	332.804.759	261.736.931	71.067.828	254.660.713
	01					CHELTUIELI CURENTE		355.430.000	302.426.000	317.094.220	317.094.220	254.161.448	62.932.772	254.660.713
	10					TITLUL I CHELTUIELI DE PERSONAL		128.946.000	108.900.000	128.946.000	128.946.000	105.255.930	23.690.070	105.224.193
	10	01				Cheltuieli salariale in bani		100.623.800	85.644.900	100.623.800	100.623.800	82.861.950	17.761.850	82.629.679
	10	01	01			Salarii de baza		83.239.800	71.465.650	83.239.800	83.239.800	69.514.957	13.724.843	69.457.521
	10	01	05			Sporuri pentru conditii de munca		761.000	614.100	761.000	761.000	444.130	316.870	328.533
	10	01	06			Alte sporuri		1.249.200	947.600	1.249.200	1.249.200	886.839	362.361	827.566
	10	01	10			Fond pentru posturi ocupate prin cumuli		132.000	105.500	132.000	132.000	95.728	36.272	92.201
	10	01	11			Fond atarenti platii cu ora		5.701.100	4.395.500	5.701.100	5.701.100	4.278.706	1.422.394	4.098.932
	10	01	12			Indemnizatii platite unor persoane din afara unitatii		89.000	89.000	89.000	89.000	51.167	37.833	59.984
	10	01	13			Indemnizatii de delegare		127.500	69.800	127.500	127.500	8.955	118.545	8.890
	10	01	30			Alte drepturi salariale in bani		9.324.200	7.957.750	9.324.200	9.324.200	7.581.468	1.742.732	7.756.032
	10	03				Contributii		28.322.200	23.255.100	28.322.200	28.322.200	22.393.980	5.928.220	22.594.514
	10	03	01			Contributii de asigurari sociale de stat		21.058.500	17.453.370	21.058.500	21.058.500	17.122.411	3.936.089	17.192.041
	10	03	02			Contributii de asigurari de somaj		684.600	485.400	684.600	684.600	400.303	284.297	400.641
	10	03	03			Contributii de asigurari sociale de sanatate		5.302.900	4.433.680	5.302.900	5.302.900	4.262.983	1.039.917	4.270.613
	10	03	04			Contributii de asigurari pentru accidente de munca si boli profesionale		436.700	256.030	436.700	436.700	172.590	264.110	167.947
	10	03	06			Contributii pentru concedii si indemnizatii		839.500	626.620	839.500	839.500	435.693	403.807	563.272
	20	01				TITLUL II BUNURI SI SERVICII		110.148.000	92.013.000	76.568.989	76.568.989	68.866.229	7.702.760	65.526.818
	20	01				Bunuri si servicii		76.746.250	63.256.350	53.527.654	53.527.654	49.231.341	4.296.313	48.554.158
	20	01	01			Furnituri de birou		447.000	379.400	296.027	296.027	280.279	15.748	290.691

Capi- tol	Sub- capi- tol	Pa- ra- graf	Gru- pa / Titlu col	Ar- ti- col	Ali- ne- at	Denumire indicator	Credite de angajament	Credite bugetare			Angajamente bugetare	Angajamente legale	Plati efectuate	Angajamente legale de plati	Cheltuieli efective
								anuale aprobate la finele perioadei de raportare	trimestrale cumulate						
A							1	2	3	4	5	6	7=5-6	8	
20	01	02				Materiale pentru curatenie	967.400	895.600	818.826	818.826	800.314	18.512	812.185		
20	01	03				Incalzit, iluminat si forta motrica	13.177.000	12.324.700	9.949.172	9.949.172	9.781.235	167.937	9.713.463		
20	01	04				Apa, canal si salubritate	2.559.500	2.278.400	2.065.569	2.065.569	2.052.612	12.937	1.994.583		
20	01	05				Carburanti si lubrifianti	268.700	247.500	207.126	207.126	201.325	5.801	202.948		
20	01	06				Piese de schimb	130.000	117.500	75.368	75.368	75.018	350	78.599		
20	01	07				Transport	902.800	884.000	862.014	862.014	643.014	219.000	627.335		
20	01	08				Posta, telecomunicatii, radio, tv, internet	1.587.300	1.383.800	1.148.750	1.148.750	1.145.987	2.763	1.203.745		
20	01	09				Materiale si prestari de servicii cu caracter functional	51.963.400	40.501.400	34.180.582	34.180.582	30.811.496	3.369.086	30.021.698		
20	01	30				Alte bunuri si servicii pentru intretinere si functionare	4.743.150	4.244.050	3.924.220	3.924.220	3.440.061	484.159	3.608.911		
20	02					Reparatii curente	17.864.000	14.851.000	13.577.360	13.577.360	10.550.245	3.027.115	10.650.044		
20	03					Hrana	2.847.200	2.704.100	1.801.681	1.801.681	1.801.681		1.892.397		
20	03	01				Hrana pentru oameni	2.847.200	2.704.100	1.801.681	1.801.681	1.801.681		1.892.397		
20	04					Medicamente si materiale sanitare	108.100	90.300	27.301	27.301	27.301		52.268		
20	04	01				Medicamente	63.000	47.600	22.622	22.622	22.622		22.188		
20	04	02				Materiale sanitare	40.000	39.500	2.598	2.598	2.598		27.210		
20	04	04				Dezinfectanti	5.100	3.200	2.081	2.081	2.081		2.870		
20	05					Bunuri de natura obiectelor de inventar	2.783.600	2.583.000	1.468.604	1.468.604	1.363.351	105.253	33.007		
20	05	01				Uniforme si echipament	20.100	17.800	11.696	11.696	11.696		100		
20	05	03				Lenjerie si accesorii de pat	77.500	77.500	66.909	66.909	66.909				
20	05	30				Alte obiecte de inventar	2.586.000	2.487.700	1.389.999	1.389.999	1.284.746	105.253	32.907		
20	06					Deplasari, detasari, transferari	704.250	623.650	305.251	305.251	292.873	12.378	291.985		
20	06	01				Deplasari interne, detasari, transferari	609.250	558.650	289.059	289.059	281.398	7.661	280.680		
20	06	02				Deplasari in strainatate	95.000	65.000	16.192	16.192	11.475	4.717	11.305		

Capi- tol	Sub- capi- tol	Pa- ra- gra- fi	Gru- pa / Titlu col	Ar- ti- col	Alf- ne- at	Denumire indicator	Credite de angajament	Credite bugetare		Angajamente bugetare	Angajamente legale	Plati efectuate	Angajamente legale de plati	Cheltuieli efective	
								anuale aprobat la finele perioadei de raportare	trimestriale cumulate						
A						B	1	2	3	4	5	6	7=5-6	8	
						20 11	Carti, publicatii si materiale documentare								
						20 13	Pregatire profesionala	32.700	25.800	12.860	12.860	12.847	13	10.838	
						20 14	Protectia muncii	593.200	546.600	100.840	100.840	100.840		100.040	
						20 24	Comisioane si alte costuri aferente imprumuturilor	78.800	68.600	41.908	41.908	37.002	4.906	31.938	
						20 24 02	Comisioane si alte costuri aferente imprumuturilor interne	323.000	323.000	102.471	102.471	88.632	13.839	83.145	
						20 30	Alte cheltuieli	323.000	323.000	102.471	102.471	88.632	13.839	83.145	
						20 30 01	Reclama si publicitate	8.066.900	6.940.600	5.603.059	5.603.059	5.360.116	242.943	3.826.998	
						20 30 02	Protocol si reprezentare	61.000	33.000	42.434	42.434	27.595	14.839	25.884	
						20 30 04	Chirii	10.000	10.000	4.936	4.936	4.936		4.936	
						20 30 30	Alte cheltuieli cu bunuri si servicii	930.000	870.000	748.509	748.509	748.509		748.509	
						30	TITLUL III DOBANZI	7.065.900	6.027.600	4.807.180	4.807.180	4.579.076	228.104	3.047.669	
						30 01	Dobanzi aferente datoriei publice interne	7.600.000	7.510.000	7.600.000	7.600.000	3.578.275	4.021.725	3.578.277	
						30 01 01	Dobanzi aferente datoriei publice interne directe	3.720.000	3.630.000	3.720.000	3.720.000	1.814.656	1.905.344	1.814.658	
						30 02	Dobanzi aferente datoriei publice externe	3.720.000	3.630.000	3.720.000	3.720.000	1.814.656	1.905.344	1.814.658	
						30 02 03	Dobanzi aferente creditelor externe garantate si/sau directe subinprumuate	3.880.000	3.880.000	3.880.000	3.880.000	1.763.619	2.116.381	1.763.619	
						40	TITLUL IV SUBVENTII	3.880.000	3.880.000	3.880.000	3.880.000	1.763.619	2.116.381	1.763.619	
						40 03	Subventii pentru acoperirea diferentelor de pret si tarif	48.350.000	47.350.000	48.350.000	48.350.000	40.774.066	7.575.934	45.974.066	
						50	TITLUL V FONDURI DE REZERVA	48.350.000	47.350.000	48.350.000	48.350.000	40.774.066	7.575.934	45.974.066	

Capi- tol	Sub- capi- tol	Pa- ra- graf	Titlu col	Ar- ti- col	Alif- ne- at	Denumire indicator	Credite de angajament	Credite bugetare		Angajamente bugetare	Angajamente legale	Plati efectuate	Angajamente legale de plati	Cheltuieli efective	
								anuale aprobate la finele perioadei de raportare	trimestrale cumulate						
A						B	1	2	3	4	5	6	7=5-6	8	
50	04					Fond de rezerva bugetara la dispozitia autoritatilor locale		4.565.000							
51						TITLUL VI TRANSFERURI INTRE UNITATI ALE ADMINISTRATIEI PUBLICE									
51	01					Transferuri curente		33.298.000	28.870.000	33.298.000	33.298.000	22.948.274	10.349.726	22.859.305	
51	01	01				Transferuri catre institutii publice		33.298.000	28.870.000	33.298.000	33.298.000	22.948.274	10.349.726	22.859.305	
51	01	24				Transferuri din bugetele consiliilor locale si judetene pentru acordarea unor ajutoare catre unitatile administrativ-teritoriale in situatii de extrema dificultate		26.093.000	22.633.000	26.093.000	26.093.000	18.403.185	7.689.815	18.403.185	
51	01	39				Transferuri din bugetele locale pentru finantarea unitatilor de asistenta sociala si medico-sociala		1.100.000	1.100.000	1.100.000	1.100.000	796.493	1.100.000	796.493	
51	01	46				Transferuri din bugetele locale pentru finantarea cheltuielilor curente din domeniul sanatatii		1.047.000	884.000	1.047.000	1.047.000	796.493	250.507	796.493	
55						TITLUL VII ALTE TRANSFERURI									
55	01					A. Transferuri interne		5.058.000	4.253.000	5.058.000	5.058.000	3.748.596	1.309.404	3.659.627	
55	01	18				Alte transferuri curente interne		4.860.000	4.860.000	4.860.000	4.860.000	939.364	3.920.636	939.364	
57						TITLUL VIII ASISTENTA SOCIALA									
57	02					Ajutoare sociale		4.860.000	4.860.000	4.860.000	4.860.000	939.364	3.920.636	939.364	
57	02	01				Ajutoare sociale in numerar		8.158.000	6.668.000	8.158.000	8.158.000	6.068.175	2.089.825	6.083.438	
57	02	02				Ajutoare sociale in natura		7.558.000	6.127.000	7.558.000	7.558.000	5.777.502	1.780.498	5.792.765	
59						TITLUL IX ALTE CHELTUIELI									
59	01					Burse		9.505.000	6.235.000	9.313.231	9.313.231	5.731.135	3.582.096	4.473.252	
								1.118.000	1.118.000	926.231	926.231	926.231		926.231	

Capi- tol	Sub- capi- tol	Pa- ra- graf Titlu	Gru- pa / Titlu col	Ar- ti- col	Alif- ne- at	Denumire indicator	Credite de angajament	Credite bugetare		Angajamente bugetare	Angajamente legale	Plati efectuate	Angajamente legale de plati	Cheltuieli efective
								anuale aprobat la finele perioadei de raportare	trimestriale cumulate					
A						B	1	2	3	4	5	6	7=5-6	8
						Asociatii si fundatii		7.076.000	4.517.000	7.076.000	7.076.000	4.277.819	2.798.181	3.182.894
						Sustinerea cultelor		1.311.000	620.000	1.311.000	1.311.000	527.085	783.915	366.127
						OPERATIUNI FINANCIARE		15.932.000	8.237.000	15.932.000	15.932.000	7.796.944	8.135.056	
						TITLUL XIV RAMBURSARI DE CREDITE		15.932.000	8.237.000	15.932.000	15.932.000	7.796.944	8.135.056	
						Rambursari de credite externe		5.713.000	2.870.000	5.713.000	5.713.000	2.561.409	3.151.591	
						Rambursari de credite aferente datoriei publice externe locale		5.713.000	2.870.000	5.713.000	5.713.000	2.561.409	3.151.591	
						Rambursari de credite interne		10.219.000	5.367.000	10.219.000	10.219.000	5.235.535	4.983.465	
						Rambursari de credite aferente datoriei publice interne locale		10.219.000	5.367.000	10.219.000	10.219.000	5.235.535	4.983.465	
						PLATI EFECTUATE IN ANII PRECEDENTI SI RECUPERATE IN ANUL CURENT		-90.000	-90.000	-221.461	-221.461	-221.461		
						Titlul XV PLATI EFECTUATE IN ANII PRECEDENTI SI RECUPERATE IN ANUL CURENT		-90.000	-90.000	-221.461	-221.461	-221.461		
						PLati efectuate in anii precedenti si recuperate in anul curent		-90.000	-90.000	-221.461	-221.461	-221.461		
						PLati efectuate in anii precedenti si recuperate in anul curent (SF)		-90.000	-90.000	-221.461	-221.461	-221.461		
5100	02					Partea I-a-SERVICIU PUBLICE GENERALE		35.761.000	28.500.000	28.574.635	28.574.635	18.706.730	9.867.905	18.648.910
5102						AUTORITATI PUBLICE SI ACTIUNI EXTERNE		21.921.000	19.619.000	19.587.391	19.587.391	14.148.418	5.438.973	14.162.087
						CHELTUIELI CURENTE		21.937.000	19.635.000	19.639.165	19.639.165	14.200.192	5.438.973	14.162.087
						TITLUL I CHELTUIELI DE PERSONAL		12.407.000	10.524.000	12.407.000	12.407.000	9.197.140	3.209.860	9.252.844
						Cheltuieli salariale in bani		9.842.000	8.473.000	9.842.000	9.842.000	7.366.446	2.475.554	7.294.617
						Salarii de baza		9.190.000	7.900.000	9.190.000	9.190.000	7.194.976	1.995.024	7.119.596
						Sporuri pentru conditii de munca		100.000	75.000	100.000	100.000		100.000	

Capi- tol	Sub- capi- tol	Pa- ra- graf	Gru- pa / Titlu	Ar- ti- col	Alif- ne- at	Denumire indicator	Credite de angajament	Credite bugetare		Angajamente bugetare	Angajamente legale	Plati efectuate	Angajamente legale de platit	Cheltuieli efective	
								anuale aprobate la finele perioadei de raportare	trimestriale cumulate						
A						B	1	2	3	4	5	6	7=5-6	8	
						10 01 12	Indemnizatii platite unor persoane din afara unitatii								
						10 01 13	Indemnizatii de delegare	82.000	82.000	82.000	82.000	48.057	33.943	56.874	
						10 01 30	Alte drepturi salariale in bani	100.000	53.000	100.000	100.000	7.824	92.176	8.162	
						10 03	Contributii	370.000	363.000	370.000	370.000	115.589	254.411	109.985	
						10 03 01	Contributii de asigurari sociale de stat	2.565.000	2.051.000	2.565.000	2.565.000	1.830.694	734.306	1.958.227	
						10 03 02	Contributii de asigurari de somaj	2.000.000	1.613.000	2.000.000	2.000.000	1.467.774	532.226	1.475.218	
						10 03 03	Contributii de asigurari sociale de sanatare	50.000	35.000	50.000	50.000	34.891	15.109	35.084	
						10 03 04	Contributii de asigurari pentru accidente de munca si boli profesionale	480.000	377.000	480.000	480.000	376.790	103.210	378.627	
						10 03 06	Contributii pentru concedii si indemnizatii	15.000	11.000	15.000	15.000	10.586	4.414	10.640	
						20	TTTTUL II BUNURI SI SERVICII	20.000	15.000	20.000	20.000	-59.347	79.347	58.658	
						20 01	Bunuri si servicii	8.170.000	7.751.000	5.872.165	5.872.165	4.883.312	988.853	4.789.503	
						20 01 01	Furnituri de birou	4.170.000	3.978.000	3.543.372	3.543.372	2.689.784	853.588	2.734.156	
						20 01 02	Materiale pentru curatenie	75.000	44.000	52.072	52.072	42.176	9.896	44.664	
						20 01 03	Incalzit, iluminat si forta motrica	20.000	20.000	14.171	14.171	14.171	357.579	16.324	
						20 01 04	Apa, canal si salubritate	445.000	444.600	377.963	377.963	357.579	20.384	344.710	
						20 01 05	Carburanti si lubrifianti	25.000	21.000	22.841	22.841	20.226	2.615	18.151	
						20 01 06	Pese de schimb	40.000	36.000	30.059	30.059	27.114	2.945	26.055	
						20 01 08	Posta, telecomunicatii, radio, tv, internet	25.000	20.000	4.234	4.234	3.884	350	4.149	
						20 01 09	Materiale si prestari de servicii cu caracter functional	850.000	755.000	647.762	647.762	647.016	746	702.950	
								2.120.000	2.067.400	1.991.479	1.991.479	1.373.542	617.937	1.361.801	



Capi- tol	Sub- capi- tol	Pa- ra- graf	Tytu- l	Ar- ti- col	Ali- ne- at	Denumire indicator	Credite de angajament	Credite bugetare		Angajamente bugetare	Angajamente legale	Plati efectuate	Angajamente legale de plati	Cheltuii efective
								anuale aprobat la finele perioadei de raportare	trimestriale cumulate					
A						B								
						1	2	3	4	5	6	7=5-6	8	
20	01	30				Alte bunuri si servicii pentru intretinere si functionare		570.000	570.000	402.791	402.791	204.076	198.715	213.352
	02					Reparatii curente		50.000	41.000	15.741	15.741	15.741		14.834
	05					Bunuri de natura obiectelor de inventar		135.000	91.000	31.027	31.027	31.027		1.156
	05	30				Alte obiecte de inventar		135.000	91.000	31.027	31.027	31.027		1.156
	06					Deplasari, detasari, transferari		660.000	581.000	272.044	272.044	260.406	11.638	278.301
	06	01				Deplasari interne, detasari, transferari		565.000	516.000	255.852	255.852	248.931	6.921	266.996
	06	02				Deplasari in strainatate		95.000	65.000	16.192	16.192	11.475	4.717	11.305
	11					Carti, publicatii si materiale documentare		2.000	2.000	306	306	306		72.440
	13					Pregatire profesionala		293.000	278.000	66.000	66.000	66.000		10.494
	14					Protectia muncii		25.000	24.000	20.161	20.161	15.255		4.906
	30					Alte cheltuieli:		2.835.000	2.756.000	1.923.514	1.923.514	1.804.793	118.721	1.678.122
	30	01				Reclama si publicitate		60.000	32.000	42.434	42.434	27.595	14.839	25.884
	30	02				Protocol si reprezentare		10.000	10.000	4.936	4.936	4.936		4.936
	30	04				Chirii		700.000	649.000	536.498	536.498	536.498		536.498
	30	30				Alte cheltuieli cu bunuri si servicii		2.065.000	2.065.000	1.339.646	1.339.646	1.235.764	103.882	1.110.804
51						<b>TTITLUL VI TRANSFERURI INTRE UNITATI ALE ADMINISTRATIEI PUBLICE</b>								
	01					Transferuri curente		1.100.000	1.100.000	1.100.000	1.100.000		1.100.000	
	01	24				Transferuri din bugetele consiliilor locale si judetene pentru acordarea unor ajutoare catre unitatile administrativ-teritoriale in situatii de extrema dificultate		1.100.000	1.100.000	1.100.000	1.100.000		1.100.000	
55						<b>TTITLUL VII ALTE TRANSFERURI</b>								
								1.100.000	1.100.000	1.100.000	1.100.000	119.740	140.260	119.740

Capi- tol	Sub- capi- tol	Pa- ra- graf	Gru- pa / Titlu	Ar- ti- col	Ali- ne- at	Denumire indicator	Credite de angajament	Credite bugetare		Angajamente bugetare	Angajamente legale	Plati efectuate	Angajamente legale de platit	Cheltuieli efective
								anuale aprobate la finele perioadei de raportare	trimestriale cumulate					
A						B	1	2	3	4	5	6	7=5-6	8
						A. Transferuri interne								
						55 01 Alte transferuri curente interne	260.000	260.000	260.000	260.000	260.000	119.740	140.260	119.740
						55 01 18 PLATI EFECTUATE IN ANII PRECEDENTI SI RECUPERATE IN ANUL CURENT	260.000	260.000	260.000	260.000	260.000	119.740	140.260	119.740
						84 RECUPERATE IN ANUL CURENT								
						85 Titlul XV PLATI EFECTUATE IN ANII PRECEDENTI SI RECUPERATE IN ANUL CURENT	-16.000	-16.000	-16.000	-51.774	-51.774	-51.774		
						85 01 Plati efectuate in anii precedenti si recuperate in anul curent	-16.000	-16.000	-16.000	-51.774	-51.774	-51.774		
						85 01 01 Plati efectuate in anii precedenti si recuperate in anul curent (SF)	-16.000	-16.000	-16.000	-51.774	-51.774	-51.774		
5402						ALTE SERVICII PUBLICE GENERALE								
						01 CHELTUIELI CURENTE	5.917.000	1.048.000	1.284.773	1.284.773	1.284.773	891.405	393.368	825.401
						10 TITLUL I CHELTUIELI DE PERSONAL	5.917.000	1.048.000	1.284.773	1.284.773	1.284.773	891.405	393.368	825.401
						10 01 Cheltuieli salariale in bani	1.164.000	860.000	1.164.000	1.164.000	1.164.000	774.937	389.063	763.390
						10 01 01 Salarii de baza	938.000	675.200	938.000	938.000	938.000	609.256	328.744	598.543
						10 01 05 Sporturi pentru conditii de munca	863.000	607.000	863.000	863.000	863.000	570.595	292.405	560.337
						10 01 12 Indemnizatii platile unor persoane din afara unitatii	9.000	9.000	9.000	9.000	9.000	9.000	9.000	9.000
						10 01 13 Indemnizatii de delegare	7.000	7.000	7.000	7.000	7.000	3.110	3.890	3.110
						10 01 30 Alte drepturi salariale in bani	14.000	10.000	14.000	14.000	14.000	663	13.337	208
						10 03 Contributii	45.000	42.200	45.000	45.000	45.000	34.888	10.112	34.888
						10 03 01 Contributii de asigurari sociale de stat	226.000	184.800	226.000	226.000	226.000	165.681	60.319	164.847
						10 03 02 Contributii de asigurari de somaj	170.000	132.800	170.000	170.000	170.000	125.956	44.044	125.315
						10 03 03 Contributii de asigurari sociale de	6.000	6.000	6.000	6.000	6.000	2.901	3.099	2.898

Capi- tol	Sub- capi- tol	Pa- ra- gra- fi	Gru- pa / Titlu	Ar- ti- col	Ali- ne- at	Denumire indicator	Credite de angajament	Credite bugetare		Angajamente bugetare	Angajamente legale	Plati efectuate	Angajamente legale de platit	Cheltuieli efective
								anuale aprobate la finele perioadei de raportare	trimestriale cumulate					
A						B	1	2	3	4	5	6	7=5-6	8
						sanatate								
				10	03	04	Contributii de asigurari pentru accidente de munca si boli profesionale	38.000	36.000	38.000	38.000	31.279	6.721	31.114
				10	03	06	Contributii pentru concedii si indemnizatii	2.000	2.000	2.000	2.000	908	1.092	904
				20			<b>TITLUL II BUNURI SI SERVICII</b>							
				20	01		Bunuri si servicii	188.000	188.000	120.773	120.773	116.468	4.305	62.011
				20	01	01	Furnituri de birou	92.000	92.000	78.226	78.226	74.671	3.555	49.432
				20	01	01	Incalzit, iluminat si forta motrica	2.000	2.000	1.568	1.568	1.568		1.493
				20	01	03	Apa, canal si salubritate	32.000	32.000	30.713	30.713	30.713		30.714
				20	01	04	Carburanti si lubrifianti	5.000	5.000	3.809	3.809	3.809		3.809
				20	01	05	Piese de schimb	9.000	9.000	7.249	7.249	6.553		6.196
				20	01	06	Posta, telecomunicatii, radio, tv, internet	4.000	4.000	762	762	762		
				20	01	08	Materialie si prestari de servicii cu caracter functional	3.000	3.000	1.337	1.337	1.337		1.337
				20	01	09	Alte bunuri si servicii pentru intretinere si functionare	32.000	32.000	28.961	28.961	26.102	2.859	2.883
				20	01	30	Bunuri de natura obiectelor de inventar	5.000	5.000	3.827	3.827	3.827		3.000
				20	05	30	Alte obiecte de inventar	48.000	48.000	84	84	84		
				20	06		Deplasari, detasari, transferari	48.000	48.000	84	84	84		
				20	06	01	Deplasari interne, detasari, transferari	27.000	27.000	27.000	27.000	27.000		8.217
				20	13		Pregatire profesionala	27.000	27.000	27.000	27.000	27.000		8.217
				20	30		Alte cheltuieli	10.000	10.000	8.400	8.400	8.400		1.960
				20	30	30	Alte cheltuieli cu bunuri si servicii	11.000	11.000	7.063	7.063	6.313		2.402
				50			<b>TITLUL V FONDURI DE REZERVA</b>	11.000	11.000	7.063	7.063	6.313		2.402
								4.565.000						



Capi- tol	Sub- capi- tol	Pa- ra- graf	Gru- pa / Titlu	Ar- ti- col	Alf- ne- at	Denumire indicator	Credite de angajament	Credite bugetare		Angajamente bugetare	Angajamente legale	Plati efectuate	Angajamente legale de platit	Cheltuieli efective
								anuale aprobat la finele perioadei de raportare	trimestriale cumulate					
A						B	1	2	3	4	5	6	7=5-6	8
10	01	05				Sporturi pentru conditii de munca		3.000	2.000	3.000	3.000		3.000	
10	01	13				Indemnizatii de delegare		3.000	1.500	3.000	3.000	234	2.766	234
10	01	30				Alte deputeri salariale in bani		2.000	2.000	2.000	2.000	64	1.936	64
10	03					Contributii		39.000	29.500	39.000	39.000	26.853	12.147	27.013
10	03	01				Contributii de asigurari sociale de stat		27.000	20.500	27.000	27.000	20.307	6.693	20.430
10	03	02				Contributii de asigurari de somaj		1.000	1.000	1.000	1.000	490	510	493
10	03	03				Contributii de asigurari sociale de sanatate		8.000	6.000	8.000	8.000	5.079	2.921	5.109
10	03	04				Contributii de asigurari pentru accidente de munca si boli profesionale		1.000	1.000	1.000	1.000	148	852	150
10	03	06				Contributii pentru concedii si indemnizatii		2.000	1.000	2.000	2.000	829	1.171	831
20						TTTLUL II BUNURI SI SERVICII		300.000	296.000	264.069	264.069	160.020	104.049	127.787
20	01					Bunuri si servicii		291.000	287.000	261.272	261.272	157.228	104.044	124.990
20	01	01				Furnituri de birou		1.000	1.000	692	692	692	350	692
20	01	05				Carburanti si lubrifianti		8.000	8.000	5.850	5.850	5.500	350	5.888
20	01	06				Piese de schimb		20.000	16.000	7.916	7.916	7.916		7.916
20	01	08				Posta, telecomunicatii, radio, tv, internet		5.000	5.000	1.687	1.687	1.687		1.687
20	01	09				Materiale si prestari de servicii cu caracter functional		255.000	255.000	244.216	244.216	140.522	103.694	108.561
20	01	30				Alte bunuri si servicii pentru intretinere si functionare		2.000	2.000	911	911	911		246
20	05					Bunuri de natura obiectelor de inventar		2.000	2.000					
20	05	30				Alte obiecte de inventar		2.000	2.000					

Capi- tol	Sub- capi- tol	Pa- ra- graf	Pa- pa / Titlu	Ar- fi- col	Ali- ne- at	Denumire indicator	Credite de angajament	Credite bugetare		Angajamente bugetare	Angajamente legale	Plati efectuate	Angajamente legale de plati	Cheltuieli efective
								anuale aprobate la finele perioadei de raportare	trimestrale cumulate					
A						B								
						1	2	3	4	5	6	7=5-6	8	
				20	30	Alte cheltuieli	7.000	7.000	2.797	2.797	2.792	5	2.797	
				20	30	Alte cheltuieli cu bunuri si servicii	7.000	7.000	2.797	2.797	2.792	5	2.797	
				51		TITLUL VI TRANSFERURI INTRE UNITATI ALE ADMINISTRATIEI PUBLICE								
				51	01	Transferuri curente	10.000.000	8.500.000	10.000.000	10.000.000	7.111.718	2.888.282	7.111.718	
				51	01	Transferuri catre institutiile publice	10.000.000	8.500.000	10.000.000	10.000.000	7.111.718	2.888.282	7.111.718	
6500	02					Partea III-a CHELTUIELI SOCIAL-CULTURALE INVATAMANT	198.697.000	169.075.000	188.713.416	188.713.416	154.543.819	34.169.597	151.622.357	
						CHELTUIELI CURENTE	133.028.000	112.996.000	127.384.942	127.384.942	108.199.952	19.184.990	107.867.460	
						TITLUL I CHELTUIELI DE PERSONAL	133.078.000	113.046.000	127.510.608	127.510.608	108.325.618	19.184.990	107.867.460	
				10	01	Cheltuieli salariale in bani	103.085.000	86.400.000	103.085.000	103.085.000	85.639.590	17.445.410	85.543.175	
				10	01	Salarii de baza	80.207.800	67.711.200	80.207.800	80.207.800	67.293.576	12.914.224	67.126.116	
				10	01	Sporuri pentru conditii de munca	64.310.200	54.818.550	64.310.200	64.310.200	54.692.520	9.617.680	54.580.752	
				10	01	Alte sporuri	1.052.200	797.600	1.052.200	1.052.200	756.593	295.607	697.748	
				10	01	Fond pentru posturi ocupate prin cumul	50.000	39.500	50.000	50.000	37.613	12.387	35.962	
				10	01	Fond aferent platii cu ora	5.701.100	4.395.500	5.701.100	5.701.100	4.278.706	1.422.394	4.098.932	
				10	01	Indemnizatii de delegare	5.500	300	5.500	5.500	208	5.292	260	
				10	01	Alte drepturi salariale in bani	8.840.800	7.495.150	8.840.800	8.840.800	7.392.559	1.448.241	7.574.223	
				10	03	Contributii	22.877.200	18.688.800	22.877.200	22.877.200	18.346.014	4.531.186	18.417.059	
				10	03	Contributii de asigurari sociale de stat	16.905.500	13.990.270	16.905.500	16.905.500	13.954.590	2.950.910	14.013.477	
				10	03	Contributii de asigurari de somaj	570.600	392.400	570.600	570.600	325.214	245.386	322.636	
				10	03	Contributii de asigurari sociale de sanatate	4.270.900	3.552.680	4.270.900	4.270.900	3.462.037	808.863	3.466.685	
				10	03	Contributii de asigurari pentru accidente de munca si boli profesionale	393.700	217.930	393.700	393.700	145.933	247.767	141.429	

Capi- tol	Sub- capi- tol	Pa- ra- graf	Gr- pa / Titlu	Ar- ti- col	Ali- ne- at	Denumire indicator	Credite de angajament	Credite bugetare		Angajamente bugetare	Angajamente legale	Plati efectuate	Angajamente legale de plati	Cheltuieli efective
								anuale aprobate la finele perioadei de raportare	trimestriale cumulate					
A						B	1	2	3	4	5	6	7=5-6	8
10	03	06				Contributii pentru concedii si indemnizatii								
20						TITLUL II BUNURI SI SERVICII								
20	01					Bunuri si servicii	736.500	535.520	736.500	22.799.377	736.500	438.240	278.260	472.832
20	01	01				Furnituri de birou	28.175.000	24.828.000	22.799.377	22.799.377	22.799.377	21.366.894	1.432.483	21.014.628
20	01	01				Materiale pentru curatenie	21.116.350	19.528.950	16.640.499	16.640.499	16.640.499	16.353.941	286.558	16.314.482
20	01	02				Incalzit, iluminat si forta motrica	345.600	310.000	227.502	227.502	227.502	221.650	5.852	218.342
20	01	03				Apă, canal si salubritate	845.400	785.000	729.045	729.045	729.045	710.533	18.512	706.016
20	01	04				Carburanti si lubrifianti	12.133.000	11.436.200	9.194.844	9.194.844	9.194.844	9.047.291	147.553	9.010.331
20	01	05				Piese de schimb	2.045.500	1.916.900	1.732.960	1.732.960	1.732.960	1.722.618	10.342	1.676.806
20	01	06				Transport	132.700	121.500	115.061	115.061	115.061	113.378	1.683	120.525
20	01	07				Posta, telecomunicatii, radio, tv, internet	63.000	60.500	53.894	53.894	53.894	53.894		57.747
20	01	08				Materiale si prestari de servicii cu caracter functional	86.800	68.000	46.864	46.864	46.864	46.864		46.521
20	01	09				Alte bunuri si servicii pentru intretinere si functionare	677.300	577.300	461.740	461.740	461.740	459.723	2.017	461.547
20	01	30				Reparatii curente	1.112.400	1.026.000	1.003.780	1.003.780	1.003.780	999.870	63.910	953.658
20	02					Hrana	3.674.650	3.227.550	3.074.809	3.074.809	3.074.809	3.038.120	36.689	3.062.989
20	03					Hrana pentru oameni	4.901.000	3.524.000	4.634.681	4.634.681	4.634.681	3.523.144	1.111.537	3.711.140
20	03	01				Medicamente si materiale sanitare	33.000	33.000	30.928	30.928	30.928	30.928		30.927
20	04					Materiale sanitare	33.000	33.000	30.928	30.928	30.928	30.928		30.927
20	04	02				Dezinfectanti	4.100	2.200	2.081	2.081	2.081	2.081		3.224
20	04	04				Bunuri de natura obiectelor de inventar	4.100	2.200	2.081	2.081	2.081	2.081		354
20	05					Uniforme si echipament	661.700	606.100	526.971	526.971	526.971	511.478	15.493	28.710
20	05	01				Lenjerie si accesorii de pat	6.100	3.800	1.696	1.696	1.696	1.696		100
20	05	03					25.000	25.000	17.848	17.848	17.848	17.848		

Capi- tol	Sub- capi- tol	Pa- ra- grafi	Gru- pa / Titlu	Ar- ti- col	Ali- ne- at	Denumire indicator	Credite de angajament	Credite bugetare		Angajamente bugetare	Angajamente legale	Plati efectuate	Angajamente legale de platit	Cheltuieli efective
								anuale aprobat la finele perioadei de raportare	trimestriale cumulate					
A						B	1	2	3	4	5	6	7=5-6	8
						Alte obiecte de inventar		630.600	577.300	507.427	507.427	491.934	15.493	28.610
				20	05	30	Deplasari, detasari, transferari	9.250	7.650	4.743	4.743	4.003	740	4.003
				20	06	01	Deplasari interne, detasari, transferari	9.250	7.650	4.743	4.743	4.003	740	4.003
				20	11		Carti, publicatii si materiale documentare	23.700	16.800	8.354	8.354	8.341	13	6.638
				20	13		Pregatire profesionala	64.200	37.600	22.310	22.310	22.310		21.510
				20	14		Protectia muncii	29.800	21.600	16.276	16.276	16.276		15.973
				20	30		Alte cheltuieli	1.331.900	1.050.100	912.534	912.534	894.392	18.142	878.021
				20	30	04	Chirii	230.000	221.000	212.011	212.011	212.011		212.011
				20	30	30	Alte cheltuieli cu bunuri si servicii	1.101.900	829.100	700.523	700.523	682.381	18.142	666.010
				57			TITLUL VIII ASISTENTA SOCIALA	700.000	700.000	700.000	700.000	392.903	307.097	383.426
				57	02		Ajutoare sociale	700.000	700.000	700.000	700.000	392.903	307.097	383.426
				57	02	01	Ajutoare sociale in numerar	700.000	700.000	700.000	700.000	392.903	307.097	383.426
				59			TITLUL IX ALTE CHELTUIELI	1.118.000	1.118.000	926.231	926.231	926.231		926.231
				59	01		Burse	1.118.000	1.118.000	926.231	926.231	926.231		926.231
				84			PLATI EFECTUATE IN ANII PRECEDENTI SI RECUPERATE IN ANUL CURENT	-50.000	-50.000	-125.666	-125.666	-125.666		
				85			Titlul XV PLATI EFECTUATE IN ANII PRECEDENTI SI RECUPERATE IN ANUL CURENT	-50.000	-50.000	-125.666	-125.666	-125.666		
				85	01		Plati efectuate in anii precedenti si recuperate in anul curent	-50.000	-50.000	-125.666	-125.666	-125.666		
				85	01	01	Plati efectuate in anii precedenti si recuperate in anul curent (SF)	-50.000	-50.000	-125.666	-125.666	-125.666		
				6602			SANATATE	9.089.000	7.848.000	8.929.651	8.929.651	6.761.553	2.168.098	6.689.940
				01			CHELTUIELI CURENTE	9.089.000	7.848.000	8.929.651	8.929.651	6.761.553	2.168.098	6.689.940



Capi- tol	Sub- capi- tol	Pa- ra- graf	Tytu	Ar- ti- col	Ali- ne- at	Denumire indicator	Credite de angajament	Credite bugetare		Angajamente bugetare	Angajamente legale	Plati efectuate	Angajamente legale de platit	Cheltuieli efective
								anuale aprobate la finele perioadei de raportare	trimestriale cumulate					
A						B	1	2	3	4	5	6	7=5-6	8
10						TITLUL I CHELTUIELI DE PERSONAL		3.600.000	3.218.000	3.600.000	3.600.000	2.822.506	777.494	2.816.188
10	01					Cheltuieli salariale in bani		2.832.000	2.611.000	2.832.000	2.832.000	2.240.024	591.976	2.240.793
10	01	01				Salarii de baza		2.630.000	2.409.000	2.630.000	2.630.000	2.057.240	572.760	2.179.759
10	01	05				Sporuri pentru conditii de munca		200.000	200.000	200.000	200.000	182.758	17.242	61.008
10	01	06				Alte sporuri		1.000	1.000	1.000	1.000	26	974	26
10	01	13				Indemnizatii de delegare		1.000	1.000	1.000	1.000	582.482	185.518	575.395
10	03					Contributii		768.000	607.000	768.000	768.000			
10	03	01				Contributii de asigurari sociale de stat		600.000	463.000	600.000	600.000	462.469	137.531	462.216
10	03	02				Contributii de asigurari de somaj		17.000	13.000	17.000	17.000	11.070	5.930	11.062
10	03	03				Contributii de asigurari sociale de sanatate		135.000	116.000	135.000	135.000	115.180	19.820	115.090
10	03	04				Contributii de asigurari pentru accidente de munca si boli profesionale		8.000	8.000	8.000	8.000	5.712	2.288	5.479
10	03	06				Contributii pentru concedii si indemnizatii		8.000	7.000	8.000	8.000	-11.949	19.949	-18.452
20						TITLUL II BUNURI SI SERVICII		241.000	223.000	81.651	81.651	81.651		105.325
20	01					Bunuri si servicii		108.000	92.000	62.241	62.241	62.241		71.248
20	01	01				Furnituri de birou		4.000	4.000	2.301	2.301	2.301		10.382
20	01	02				Materiale pentru curatenie		5.000	2.000					508
20	01	03				Incalziri, iluminat si forta motrica		23.000	17.000	7.910	7.910	7.910		7.910
20	01	04				Apa, canal si salubritate		1.000	1.000	708	708	708		708
20	01	05				Carburanti si lubrifianti		7.000	5.000	5.000	5.000	5.000		5.140
20	01	06				Piese de schimb		1.000	1.000	710	710	710		935
20	01	08				Posta, telecomunicatii, radio, tv, internet		11.000	11.000	7.599	7.599	7.599		7.599

Capi- tol	Sub- capi- tol	Pa- ra- graf	Gru- pa / Titlu col	Ar- ti- col	Ali- ne- at	Denumire indicator	Credite de angajament	Credite bugetare		Angajamente bugetare	Angajamente legale	Plati efectuate	Angajamente legale de plati	Cheltuieli efective
								anuale aprobat la finele perioadei de raportare	trimestriale cumulate					
A						B								
20	01	09				Materiale si prestari de servicii cu caracter functional	1	2	3	4	5	6	7=5-6	8
	20	01	30			Alte bunuri si servicii pentru intretinere si functionare		35.000	35.000	30.327	30.327	30.327		30.327
	20	02				Reparatii curente		21.000	16.000	7.686	7.686	7.686		7.739
	20	04				Medicamente si materiale sanitare		10.000	10.000					
	20	04	01			Medicamente		55.000	55.000	291	291	291		24.552
	20	04	02			Materiale sanitare		25.000	25.000	43	43	43		
	20	05	30			Bunuri de natura obiectelor de inventar		30.000	30.000	248	248	248		24.552
	20	05				Alte obiecte de inventar		25.000	25.000	4.215	4.215	4.215		
	20	06				Deplasari, detasari, transferari		25.000	25.000	4.215	4.215	4.215		
	20	06	01			Deplasari interne, detasari, transferari		4.000	4.000	1.464	1.464	1.464		1.464
	20	11				Carti, publicatii si materiale documentare		4.000	4.000	1.464	1.464	1.464		1.464
	20	13				Pregatire profesionala		2.000	2.000	1.339	1.339	1.339		1.339
	20	14				Protectia muncii		7.000	5.000	800	800	800		800
	20	30				Alte cheltuieli		10.000	10.000					
	20	30	30			Alte cheltuieli cu bunuri si servicii		20.000	20.000	11.301	11.301	11.301		5.922
	51					TTITLUL VI TRANSFERURI INTRE UNITATILE ADMINISTRATIEI PUBLICE		20.000	20.000	11.301	11.301	11.301		5.922
	51	01				Transferuri curente		5.248.000	4.407.000	5.248.000	5.248.000	3.857.396		3.768.427
	51	01	39			Transferuri din bugetele locale pentru finantarea unitatilor de asistenta sociala si medico-sociale		5.248.000	4.407.000	5.248.000	5.248.000	3.857.396		3.768.427
	51	01	46			Transferuri din bugetele locale pentru finantarea cheltuielilor curente din		190.000	154.000	190.000	190.000	108.800		108.800

Capi- tol	Sub- capi- tol	Pa- ra- graf	Cru- pa / Titlu	Ar- ti- col	Ali- ne- at	Denumire indicator	Credite de angajament	Credite bugetare		Angajamente bugetare	Angajamente legale	Plati efectuate	Angajamente legale de platit	Cheltuieli efective
								anuale aprobate la finele perioadei de raportare	trimestriale cumulate					
A						B	1	2	3	4	5	6	7=5-6	8
6702						domeniul sanatatii								
	01					CULTURA, RECREERE SI RELIGIE	5.058.000	4.253.000	5.058.000	5.058.000	3.748.596	1.309.404	3.659.627	
						CHELTUIELI CURENTE	29.638.000	24.310.000	27.219.286	27.219.286	19.565.411	7.653.875	17.359.924	
						TITLUL II BUNURI SI SERVICII	29.638.000	24.310.000	27.219.286	27.219.286	19.565.411	7.653.875	17.359.924	
						Bunuri si servicii	9.241.000	8.873.000	6.822.286	6.822.286	6.353.012	469.274	5.253.983	
						Apa, canal si salubritate	6.616.000	6.373.000	4.818.749	4.818.749	4.514.800	303.949	4.508.998	
						Materiale si prestari de servicii cu caracter functional	200.000	125.000	100.488	100.488	100.488		100.488	
						Alte bunuri si servicii pentru intretinere si functionare	6.414.000	6.246.000	4.717.043	4.717.043	4.413.094	303.949	4.407.292	
						Reparatii curente	2.000	2.000	1.218	1.218	1.218		1.218	
						Bunuri de natura obiectelor de inventar	245.000	220.000	40.207	40.207	40.207		22.246	
						Alte obiecte de inventar	455.000	455.000	453.496	453.496	393.496		60.000	
						Alte cheltuieli	455.000	455.000	453.496	453.496	393.496		60.000	
						Alte cheltuieli cu bunuri si servicii	1.925.000	1.825.000	1.509.834	1.509.834	1.404.509	105.325	722.739	
						TITLUL VI TRANSFERURI INTRE UNITATI ALE ADMINISTRATIEI PUBLICE	1.925.000	1.825.000	1.509.834	1.509.834	1.404.509	105.325	722.739	
						Transferuri curente	13.260.000	11.300.000	13.260.000	13.260.000	9.168.772	4.091.228	9.168.772	
						Transferuri catre institutiile publice	13.260.000	11.300.000	13.260.000	13.260.000	9.168.772	4.091.228	9.168.772	
						TITLUL IX ALTE CHELTUIELI	7.137.000	4.137.000	7.137.000	7.137.000	4.043.627	3.093.373	2.937.169	
						Asociatii si fundatii	5.826.000	3.517.000	5.826.000	5.826.000	3.516.542	2.309.458	2.571.042	
						Sustinerea cultelor	1.311.000	620.000	1.311.000	1.311.000	527.085	783.915	366.127	
6802						ASIGURARI SI ASISTENTA SOCIALA	26.942.000	23.921.000	25.179.537	25.179.537	20.016.903	5.162.634	19.705.033	
						CHELTUIELI CURENTE	26.942.000	23.921.000	25.179.537	25.179.537	20.016.903	5.162.634	19.705.033	
						TITLUL I CHELTUIELI DE PERSONAL	8.434.000	7.690.000	8.434.000	8.434.000	6.641.429	1.792.571	6.670.357	
						Cheltuieli salariale in bani	6.606.000	6.014.000	6.606.000	6.606.000	5.211.097	1.394.903	5.230.013	

Capi- tol	Sub- capi- tol	Pa- ra- graf Titlu	Gru- pa / Titlu col	Ar- ti- col	Ali- ne- at	Denumire indicator	Credite de angajament	Credite bugetare		Angajamente bugetare	Angajamente legale	Plati efectuate	Angajamente legale de plati	Cheltuieli efective
								anuale aprobate la finele perioadei de raportare	trimestriale cumulate					
A						B	1	2	3	4	5	6	7=5-6	8
10	01	01	01	01	01	Salarii de baza	6,059,600	5,579,100	6,059,600	6,059,600	4,838,299	1,201,301	4,877,778	
10	01	05	01	05	05	Sporuri pentru conditii de munca	201,000	163,500	201,000	201,000	125,995	75,005	129,286	
10	01	06	01	06	06	Alte sporuri	196,000	149,000	196,000	196,000	130,246	65,754	129,818	
10	01	10	01	10	10	Fond pentru posturi ocupate prin cumuli	82,000	66,000	82,000	82,000	58,115	23,885	56,239	
10	01	13	01	13	13	Indemnizatii de delegare	3,000	3,000	3,000	3,000	3,000	3,000	3,000	
10	01	30	01	30	30	Alte drepturi salariale in bani	64,400	53,400	64,400	64,400	38,442	25,958	36,892	
10	03	03	03	03	03	Contributii	1,828,000	1,676,000	1,828,000	1,828,000	1,430,332	397,668	1,440,344	
10	03	01	03	01	01	Contributii de asigurari sociale de stat	1,344,000	1,221,800	1,344,000	1,344,000	1,082,224	261,776	1,086,518	
10	03	02	03	02	02	Contributii de asigurari de somaj	39,000	37,000	39,000	39,000	25,525	13,475	28,261	
10	03	03	03	03	03	Contributii de asigurari sociale de sanatare	367,000	343,000	367,000	367,000	270,423	96,577	271,849	
10	03	04	03	04	04	Contributii de asigurari pentru accidente de munca si boli profesionale	16,000	15,100	16,000	16,000	9,235	6,765	9,278	
10	03	06	03	06	06	Contributii pentru concedii si indemnizatii	62,000	59,100	62,000	62,000	42,925	19,075	44,438	
20	01					TTITLUL II BUNURI SI SERVICII	6,117,000	5,707,000	4,371,106	4,371,106	4,152,106	219,000	3,912,424	
20	01					Bunuri si servicii	2,334,900	2,103,400	1,960,096	1,960,096	1,741,096	219,000	1,712,168	
20	01	01	01	01	01	Furnituri de birou	19,400	18,400	11,892	11,892	11,892	75,610	15,118	
20	01	02	01	02	02	Materiale pentru curatenie	97,000	88,600	75,610	75,610	75,610	89,337		
20	01	03	01	03	03	Incalzit, iluminat si forta motrica	544,000	394,900	337,742	337,742	337,742	319,798		
20	01	04	01	04	04	Apa, canal si salubritate	133,000	107,500	103,516	103,516	103,516	93,408		
20	01	05	01	05	05	Carburanti si lubrifianti	42,000	38,000	31,235	31,235	31,235	28,643		
20	01	06	01	06	06	Piese de schimb	10,000	9,000	7,268	7,268	7,268	7,268		
20	01	07	01	07	07	Transport	816,000	816,000	815,150	815,150	596,150	219,000	580,814	
20	01	08	01	08	08	Posta, telecomunicatii, radio, tv,								



Capi- tol	Sub- capi- tol	Pa- ra- grafi	Gru- pa / Titlu	Ar- ti- col	Alii- at	Denumire indicator	Credite de angajament	Credite bugetare		Angajamente bugetare	Angajamente legale	Plati efectuate	Angajamente legale de platit	Cheltuieli efective
								anuale aprobat la finele perioadei de raportare	trimestrale cumulate					
A						B	1	2	3	4	5	6	7=5-6	8
						ADMINISTRATIEI PUBLICE		3.690.000	3.563.000	3.690.000	3.690.000	2.810.388	879.612	2.810.388
				51	01	Transferuri curente		3.690.000	3.563.000	3.690.000	3.690.000	2.810.388	879.612	2.810.388
				51	01	Transferuri catre institutiile publice		2.833.000	2.833.000	2.833.000	2.833.000	2.122.695	710.305	2.122.695
				51	01	Transferuri din bugetele locale pentru finantarea unitatilor de asistenta sociala si medico-sociale		857.000	730.000	857.000	857.000	687.693	169.307	687.693
				57	02	TITLUL VIII ASISTENTA SOCIALA		7.458.000	5.968.000	7.458.000	7.458.000	5.675.272	1.782.728	5.700.012
				57	02	Ajutoare sociale		7.458.000	5.968.000	7.458.000	7.458.000	5.675.272	1.782.728	5.700.012
				57	02	Ajutoare sociale in numerar		6.858.000	5.427.000	6.858.000	6.858.000	5.384.599	1.473.401	5.409.339
				57	02	Ajutoare sociale in natura		600.000	541.000	600.000	600.000	290.673	309.327	290.673
				59	02	TITLUL IX ALTE CHELTUIELI		1.250.000	1.000.000	1.250.000	1.250.000	761.277	488.723	611.852
				59	11	Asociatii si fundatii		1.250.000	1.000.000	1.250.000	1.250.000	761.277	488.723	611.852
				84		PLATI EFECTUATE IN ANII PRECEDENTII SI RECUPERATE IN ANUL CURENT		-7.000	-7.000	-23.569	-23.569	-23.569		
				85		Titulul XV PLATI EFECTUATE IN ANII PRECEDENTI SI RECUPERATE IN ANUL CURENT		-7.000	-7.000	-23.569	-23.569	-23.569		
				85	01	Plati efectuate in anii precedenti si recuperate in anul curent		-7.000	-7.000	-23.569	-23.569	-23.569		
				85	01	Plati efectuate in anii precedenti si recuperate in anul curent (SF)		-7.000	-7.000	-23.569	-23.569	-23.569		
7000	02					Partea IV-a-SERVICIILOR SI DEZVOLTARE PUBLICA, LOCUINTA, MEDIUL SI APE LOCUINTE, SERVICIILOR SI DEZVOLTARE CHELTUIELI CURENTE		54.595.000	39.736.000	38.048.789	38.048.789	28.600.243	9.448.546	24.597.906
7002				01		CHELTUIELI CURENTE		26.882.000	17.866.000	16.198.182	16.198.182	14.474.370	1.723.812	13.588.446
				10		TITLUL I CHELTUIELI DE PERSONAL		26.899.000	17.883.000	16.218.634	16.218.634	14.494.822	1.723.812	13.588.446
								86.000	73.000	86.000	86.000	55.528	30.472	52.760

Capi- tol	Sub- capi- tol	Pa- ra- graf	Gru- pa / Titlu	Ar- ti- col	Ali- ne- at	Denumire indicator	Credite de angajament	Credite bugetare			Angajamente bugetare	Angajamente legale	Plati efectuate	Angajamente legale de plati	Cheltuii efective
								anuale aprobate la finele perioadei de raportare	trimestriale cumulate	1					
<b>A</b>															
10	01					Cheltuieli salariale in bani	1	2	3	4	5	6	7=5-6	8	
10	01	01				Salarii de baza		67.000	55.000	67.000	67.000	43.604	23.396	41.131	
10	01	13				Indemnizatii de delegare		64.000	52.000	64.000	64.000	43.678	20.322	41.131	
10	01	30				Alte drepturi salariale in bani		1.000	1.000	1.000	1.000	-74	1.000		
10	03					Contributii		2.000	2.000	2.000	2.000	-74	2.074		
10	03	01				Contributii de asigurari sociale de stat		19.000	18.000	19.000	19.000	11.924	7.076	11.629	
10	03	02				Contributii de asigurari de somaj		12.000	12.000	12.000	12.000	9.091	2.909	8.867	
10	03	03				Contributii de asigurari sociale de sanatate		1.000	1.000	1.000	1.000	212	788	207	
10	03	04				Contributii de asigurari pentru accidente de munca si boli profesionale		4.000	3.000	4.000	4.000	2.195	1.805	2.139	
10	03	06				Contributii pentru concedii si indemnizatii		1.000	1.000	1.000	1.000	68	932	67	
20						<b>TITLUL II BUNURI SI SERVICII</b>		1.000	1.000	1.000	1.000	358	642	349	
20	01					Bunuri si servicii		26.213.000	17.210.000	15.532.634	15.532.634	14.319.794	1.212.840	13.416.186	
20	01	04				Apa, canal si salubritate		22.861.000	14.798.000	13.835.503	13.835.503	12.823.723	1.011.780	12.725.779	
20	01	05				Carburanti si lubrifianti		150.000	102.000	101.247	101.247	101.247	-400	101.213	
20	01	06				Piese de schimb		20.000	20.000	8.478	8.478	8.878		6.326	
20	01	09				Materiala si prestari de servicii cu caracter functional		7.000	7.000	584	584	584		584	
20	01	30				Alte bunuri si servicii pentru intretinere si functionare		22.664.000	14.649.000	13.723.011	13.723.011	12.710.831	1.012.180	12.560.017	
20	02					Reparatii curente		20.000	20.000	2.183	2.183	2.183		57.639	
20	05					Bunuri de natura obiectelor de inventar		1.500.000	1.317.000	748.235	748.235	576.935	171.300	577.244	
20	05					Alte obiecte de inventar		400.000	300.000	156.683	156.683	126.923	29.760		
20	05	30						400.000	300.000	156.683	156.683	126.923	29.760		







Capi- tol	Sub- capi- tol	Pa- ra- graf	Gra- pa / Titlu	Ar- ti- col	Ali- ne- ati	Denumire indicator	Credite de angajament	Credite bugetare			Angajamente bugetare	Angajamente legale	Plati efectuate	Angajamente legale de platit	Cheltuieli efective
								anuale aprobate la finele perioadei de raportare	trimestriale cumulate						
A						B	1	2	3	4	5	6	7=5-6	8	
						caracter functional									
				20	01	30	Alte bunuri si servicii pentru intretinere si functionare	2.007.000	1.900.000	294.432	294.432	302.615	-8.183	264.951	
				20	02		Reparatii curente	260.000	214.000	248.755	248.755	6.177.385	248.755	77.289	
				20	05		Bunuri de natura obiectelor de inventar	10.913.000	9.500.000	7.921.663	7.921.663		1.744.278	6.108.296	
				20	05	30	Alte obiecte de inventar							1.954	
				40			TITLUL IV SUBVENTII							1.954	
				40	03		Subventii pentru acoperirea diferentelor de pret si tarifi	29.000.000	28.000.000	29.000.000	29.000.000	26.100.000	2.900.000	26.400.000	
				79			OPERATIUNI FINANCIARE	29.000.000	28.000.000	29.000.000	29.000.000	26.100.000	2.900.000	26.400.000	
				81			TITLUL XIV RAMBURSARI DE CREDITE	9.460.000	4.730.000	9.460.000	9.460.000	4.730.000	4.730.000	4.730.000	
				81	02		Rambursari de credite interne	9.460.000	4.730.000	9.460.000	9.460.000	4.730.000	4.730.000	4.730.000	
				81	02	05	Rambursari de credite aferente datoriei publice interne locale	9.460.000	4.730.000	9.460.000	9.460.000	4.730.000	4.730.000	4.730.000	
9902	96						excedent/deficit sect funct					63.760.759			



Conducatorul institutiei,

Conducatorul compartimentului  
financiar-contabil





Capi- tol	Sub- capi- tol	Pa- ra- graf	Gru- pa / Titlu	Ar- ti- col	Alf- ne- at	Denumire indicator	Prevederi		Drepturi constatate				Incasari realizate	Singeri pe alte cai decat incasari	Drepturi constatate de incasat
							1	2	Total, din care:		4	5			
A							B	1	2	3=4+5	4	5	6	7	8=3-6-7
4310	19					din domeniul sanatatii	3.042.000	3.042.000	652.661		652.661	652.661			
4510	01					Subventii pentru institutii publice	1.579.000	1.556.000	405.557		405.557	405.557			
						SUME PRIMITE DE LA UE/ALTI DONATORI IN CONTUL PLATILOR EFECTUATE SI									
4510	01					Fondul european de Dezvoltare Regionala	3.978.000	3.020.000	79.981		79.981	79.981			
						Sume primite in contul platilor efectuate in anul curent	3.718.000	2.760.000	79.981		79.981	79.981			
4510	01					Prefinantare	3.558.000	2.600.000	79.981		79.981	79.981			
						Prefinantare	160.000	160.000							
						Instrumentul European de Vecinatate si Parteneriat	260.000	260.000							
4510	08					Prefinantare	260.000	260.000							



Conducatorul institutiei,

Conducatorul compartimentului  
financiar-contabil

**CONTUL DE EXECUTIE AL INSTITUTIILOR PUBLICE FINANTATE  
DE CREDITARE SI VENITURI PROPRII SI SUBVENTII DIN BUGETUL LOCAL - CHERLTIUELI  
30.09.2013**

Capi- tol	Sub- capi- tol	Pa- ra- graf	Gru- pa / Titlu	Ar- ti- col	Ali- ne- at	Denumire indicator	Credite de angajament	Credite bugetare			Angajamente bugetare	Angajamente legale	Plati efectuate	Angajamente legale de platit	Cheltuieli efective
								1	2	3					
<b>A</b>															
0						TOTAL JUDET GALATI	1	2	3	4	5	6	7-5-6	8	
5010						TOTAL CHELTUIELI DIN VENITURI PROPRII SI SUBVENTII	10.452.000	133.836.000	116.523.000	104.966.205	104.966.205	88.101.296	16.864.909	84.167.969	
6110						ORDINE PUBLICA SI SIGURANTA NATIONALA	250.000	10.380.000	8.802.000	9.436.663	9.436.663	7.131.650	2.305.013	6.731.746	
	03					Ordine publica	250.000	10.380.000	8.802.000	9.436.663	9.436.663	7.131.650	2.305.013	6.731.746	
		04				Politia comunitara	250.000	10.380.000	8.802.000	9.436.663	9.436.663	7.131.650	2.305.013	6.731.746	
6510						INVATAMANT	112.000	9.461.000	7.945.000	6.063.698	6.063.698	5.674.960	388.738	5.719.157	
	03					Invatamant prescolar si primar	23.000	4.229.000	3.463.000	2.441.752	2.441.752	2.400.450	41.302	2.385.677	
		01				Invatamant prescolar	23.000	4.229.000	3.463.000	2.441.752	2.441.752	2.400.450	41.302	2.385.677	
		02				Invatamant primar	23.000	92.000	86.000	25.145	25.145	25.145	933	36.217	
						Invatamant secundar	89.000	5.232.000	4.482.000	3.621.946	3.621.946	3.274.510	347.436	3.333.480	
		01				Invatamant secundar inferior	4.000	162.000	140.000	50.488	50.488	49.555	933	36.217	
		02				Invatamant secundar superior	85.000	5.070.000	4.342.000	3.571.458	3.571.458	3.224.955	346.503	3.297.263	
6610						SANATATE	5.623.000	54.669.000	48.419.000	46.030.085	46.030.085	37.173.721	8.856.364	38.424.145	
	06					Servicii medicale in unitati sanitare cu paturi	5.623.000	54.669.000	48.419.000	46.030.085	46.030.085	37.173.721	8.856.364	38.424.145	
6610						Spitale generale	5.623.000	54.479.000	48.265.000	45.854.842	45.854.842	37.065.207	8.789.635	38.307.589	
	06	01				Unitati medico-sociale	190.000	154.000	13.336.000	12.601.250	12.601.250	10.057.705	2.543.545	9.609.750	
		03				CULTURA, RECREERE SI RELIGIE	1.294.000	15.551.000	12.952.000	12.143.594	12.143.594	9.874.973	2.268.621	9.445.247	
		03				Servicii culturale	1.294.000	15.551.000	12.952.000	12.143.594	12.143.594	9.874.973	2.268.621	9.445.247	
		04				Instituti publice de spectacole si concerte	1.294.000	15.051.000	12.952.000	12.143.594	12.143.594	9.874.973	2.268.621	9.445.247	
6710						Alte servicii in domeniile culturii, recreerii si religiei	500.000	394.000	457.656	457.656	457.656	182.732	274.924	164.503	
6810						ASIGURARI SI ASISTENTA SOCIALA	2.191.000	6.848.000	6.051.000	4.108.589	4.108.589	3.536.001	572.588	3.542.158	
	04					Asistenta acordata persoanelor in varsta	25.000	3.515.000	3.376.000	3.110.178	3.110.178	2.751.931	358.247	2.770.951	

Capi- tol	Sub- capi- tol	Pa- ra- graf	Gru- pa / Titlu	Ar- ti- col	Ali- ne- at	Denumire indicator	Credite de angajament	Credite bugetare			Angajamente bugetare	Angajamente legale	Plati efectuate	Angajamente legale de plati	Cheltuieli efective
								anuale aprobat la finele perioadei de raportare	trimestriale cumulate						
						B	1	2	3	4	5	6	7=5-6	8	
6810	12					Unitati de asistenta medico-sociala	2.166.000	3.333.000	2.675.000	998.411	998.411	784.070	214.341	771.207	
7010						LOCUINTE, SERVICII SI DEZVOLTARE		2.300.000	1.824.000	1.145.694	1.145.694	1.116.295	29.399	1.116.473	
	50					Alte servicii in domeniile locuintelor, serviciilor si dezvoltarii comunale		2.300.000	1.824.000	1.145.694	1.145.694	1.116.295	29.399	1.116.473	
7410						PROTECTIA MEDIULUI	982.000	23.208.000	20.792.000	17.574.034	17.574.034	16.463.397	1.110.637	12.256.006	
	05					Salubritate si gestiunea deseurilor	982.000	23.208.000	20.792.000	17.574.034	17.574.034	16.463.397	1.110.637	12.256.006	
		01				Salubritate	722.000	22.388.000	20.053.000	17.190.775	17.190.775	16.098.937	1.091.838	11.900.821	
		02				Colectarea, tratarea si distrugerea deseurilor	260.000	820.000	739.000	383.259	383.259	364.460	18.799	355.185	
8410						TRANSPORTURI		10.019.000	8.243.000	6.871.715	6.871.715	6.222.965	648.750	6.205.163	
	50					Alte cheltuieli in domeniul transporturilor		10.019.000	8.243.000	6.871.715	6.871.715	6.222.965	648.750	6.205.163	
8710						ALTE ACTIUNI ECONOMICE		1.400.000	1.121.000	1.134.477	1.134.477	724.602	409.875	563.371	
	50					Alte actiuni economice		1.400.000	1.121.000	1.134.477	1.134.477	724.602	409.875	563.371	



*Conducatorul institutiei*

*Conducatorul serviciului financiar - contabil*

**CONTUL DE EXECUTIE AL INSTITUTIILOR PUBLICE FINANTATE  
DIN VENITURI PROPRII SI SUBVENTII DIN BUGETUL LOCAL - CATEGORIA 1 - VENITUELI**  
30.09.2013

Capi- tol	Sub- capi- tol	Pa- ra- graf	Gru- pa / Titlu	Ar- ti- col	Ali- ne- at	Denumire indicator	Credite de angajament	Credite bugetare		Angajamente bugetare	Angajamente legale	Plati efectuate	Angajamente legale de plati	Cheltuieli efective
								anuale aprobrate la finele perioadei de raportare	trimestriale cumulate					
A						B	1	2	3	4	5	6	7=5-6	8
0						TOTAL JUDET GALATI								
5010						TOTAL CHELTUIELI DIN VENITURI PROPRII SI SUBVENTII								
6110						ORDINE PUBLICA SI SIGURANTA NATIONALA	10.452.000	133.836.000	116.523.000	104.966.205	104.966.205	88.101.296	16.864.909	84.167.969
	03					Ordine publica	250.000	10.380.000	8.802.000	9.436.663	9.436.663	7.131.650	2.305.013	6.731.746
		04				Politia comunitara	250.000	10.380.000	8.802.000	9.436.663	9.436.663	7.131.650	2.305.013	6.731.746
6510						INVATAMANT								
	03					Invatamant prescolar si primar	112.000	9.461.000	7.945.000	6.063.698	6.063.698	5.674.960	388.738	5.719.157
		01				Invatamant prescolar	23.000	4.229.000	3.463.000	2.441.752	2.441.752	2.400.450	41.302	2.385.677
		02				Invatamant primar	23.000	4.137.000	3.377.000	2.416.607	2.416.607	2.375.305	41.302	2.372.544
	04					Invatamant secundar	89.000	5.232.000	4.482.000	3.621.946	3.621.946	3.274.510	347.436	3.333.480
		01				Invatamant secundar inferior	4.000	162.000	140.000	50.488	50.488	49.555	933	36.217
		02				Invatamant secundar superior	85.000	5.070.000	4.342.000	3.571.458	3.571.458	3.224.955	346.503	3.297.263
6610						SANATATE	5.623.000	54.669.000	48.419.000	46.030.085	46.030.085	37.173.721	8.856.364	38.424.145
	06					Servicii medicale in unitati sanitare cu paturi	5.623.000	54.669.000	48.419.000	46.030.085	46.030.085	37.173.721	8.856.364	38.424.145
6610	06	01				Spiitale generale	5.623.000	54.479.000	48.265.000	45.854.842	45.854.842	37.065.207	8.789.635	38.307.589
		03				Unitati medico-sociale		190.000	154.000	175.243	175.243	108.514	66.729	116.556
6710						CULTURA, RECREERE SI RELIGIE	1.294.000	15.551.000	13.326.000	12.601.250	12.601.250	10.057.705	2.543.545	9.609.750
	03					Servicii culturale	1.294.000	15.551.000	13.326.000	12.601.250	12.601.250	10.057.705	2.543.545	9.609.750
		04				Instituti publice de spectacole si concerte		15.051.000	12.932.000	12.143.594	12.143.594	9.874.973	2.268.621	9.445.247
6710	50					Alte servicii in domeniile culturii, recreerii si religiei	1.294.000	15.051.000	12.932.000	12.143.594	12.143.594	9.874.973	2.268.621	9.445.247
6810						ASIGURARI SI ASISTENTA SOCIALA	2.191.000	6.848.000	6.051.000	4.108.589	4.108.589	3.536.001	572.588	3.542.158
	04					Asistenta acordata persoanelor in varsta	23.000	3.515.000	3.376.000	3.110.178	3.110.178	2.751.931	358.247	2.770.951



Capi- tol	Sub- capi- tol	Pa- ra- graf	Gru- pa / Titlu	Ar- ti- col	Alif- ne- at	Denumire indicator	Credite de angajament	Credite bugetare			Angajamente bugetare	Angajamente legale	Plati efectuate	Angajamente legale de plati	Cheltuieli efective
								anuale aprobat la finele perioadei de raportare	trimestrale cumulate	7=5-6					
A						B									
6810	12					Unitati de asistenta medico-sociala	2.166.000	3.333.000	2.675.000	998.411	998.411	784.070	214.341	771.207	
7010						LOCUINTE, SERVICII SI DEZVOLTARE		2.300.000	1.824.000	1.145.694	1.145.694	1.116.295	29.399	1.116.473	
	50					Alte servicii in domeniile locuintelor, serviciilor si dezvoltarii comunale		2.300.000	1.824.000	1.145.694	1.145.694	1.116.295	29.399	1.116.473	
7410						PROTECTIA MEDIULUI	982.000	23.208.000	20.792.000	17.574.034	17.574.034	16.463.397	1.110.637	12.256.006	
	05					Salubritate si gestiunea deseurilor	982.000	23.208.000	20.792.000	17.574.034	17.574.034	16.463.397	1.110.637	12.256.006	
		01				Salubritate	722.000	22.388.000	20.053.000	17.190.775	17.190.775	16.098.937	1.091.838	11.900.821	
		02				Colectarea, tratarea si distrugerea deseurilor	260.000	820.000	739.000	383.259	383.259	364.460	18.799	355.185	
8410						TRANSPORTURI		10.019.000	8.243.000	6.871.715	6.871.715	6.222.965	648.750	6.205.163	
	50					Alte cheltuieli in domeniul transporturilor		10.019.000	8.243.000	6.871.715	6.871.715	6.222.965	648.750	6.205.163	
8710						ALTE ACTIVITI ECONOMICE		1.400.000	1.121.000	1.134.477	1.134.477	724.602	409.875	563.371	
	50					Alte activiti economice		1.400.000	1.121.000	1.134.477	1.134.477	724.602	409.875	563.371	

**DETALIEREA CHELTUIELILOR  
INSTITUTII PUBLICE FINANTATE DIN VENITURI PROPR  
SI SUBVENTII DIN BUGETUL LOCAL**

Capi- tol	Sub- capi- tol	Pa- ra- graf	Gru- pa / Titlu	Ar- ti- col	Al- ne- at	Denumire indicator	Credite de angajament	Credite bugetare		Angajamente bugetare	Angajamente legale	Plati efectuate	Angajamente legale de platit	Cheltuieli efective	
								anuale aprobate la finele perioadei de raportare	trimestriale cumulate						
A							1	2	3	4	5	6	7=5-6	8	
0							TOTAL JUDET GALATI								
5010							TOTAL CHELTUIELI DIN VENITURI PROPRII								
						SI SUBVENTII	10.452.000	133.836.000	116.523.000	104.966.205	104.966.205	88.101.296	16.864.909	84.167.969	
	01					CHELTUIELI CURENTE	4.401.000	127.495.000	110.234.000	103.417.054	103.417.054	86.920.635	16.496.419	81.456.455	
	10					TITLUL I CHELTUIELI DE PERSONAL		52.325.000	44.923.000	52.325.000	52.325.000	39.617.802	12.707.198	39.546.097	
	10	01				Cheltuieli salariale in bani		39.584.000	33.954.000	39.584.000	39.584.000	29.906.758	9.677.242	29.904.776	
	10	01	01			Salarii de baza		29.915.000	25.554.500	29.915.000	29.915.000	22.868.467	7.046.533	22.811.666	
	10	01	05			Sporuri pentru conditii de munca		4.702.000	3.972.500	4.702.000	4.702.000	3.424.464	1.277.536	3.528.444	
	10	01	06			Alte sporuri		3.142.000	2.847.000	3.142.000	3.142.000	2.520.819	621.181	2.471.111	
	10	01	10			Fond pentru posturi ocupate prin cumul		59.000	50.000	59.000	59.000	47.003	11.997	45.146	
	10	01	11			Fond aferent platii cu ora		382.000	323.000	382.000	382.000	203.495	178.505	203.868	
	10	01	12			Indemnizatii platite unor persoane din afara unitatii		263.000	199.000	263.000	263.000	83.361	179.639	80.735	
	10	01	13			Indemnizatii de delegare		71.000	61.000	71.000	71.000	19.016	51.984	19.094	
	10	01	30			Alte drepturi salariale in bani		1.050.000	947.000	1.050.000	1.050.000	740.133	309.867	744.712	
	10	02				Cheltuieli salariale in natura		1.885.000	1.634.000	1.885.000	1.885.000	1.408.844	476.156	1.372.451	
	10	02	01			Tichete de masa		1.885.000	1.634.000	1.885.000	1.885.000	1.408.844	476.156	1.372.451	
	10	03				Contributii		10.856.000	9.335.000	10.856.000	10.856.000	8.302.200	2.553.800	8.268.870	
	10	03	01			Contributii de asigurari sociale de stat		7.970.800	6.854.500	7.970.800	7.970.800	6.273.424	1.697.376	6.272.333	
	10	03	02			Contributii de asigurari de somaj		232.600	189.900	232.600	232.600	147.449	85.151	146.535	
	10	03	03			Contributii de asigurari sociale de sanatate		2.061.500	1.770.500	2.061.500	2.061.500	1.543.608	517.892	1.538.731	
	10	03	04			Contributii de asigurari pentru accidente de munca si boli profesionale		149.600	128.600	149.600	149.600	82.374	67.226	81.953	
	10	03	06			Contributii pentru concedii si									

Capi- tol	Sub- capi- ra- graf	Pa- pa / Titlu	Ar- ti- col	Ali- ne- at	Denumire indicator	Credite de angajament	Credite bugetare		Angajamente bugetare	Angajamente legale	Plati efectuate	Angajamente legale de plati	Cheltuieli efective
							anuale aprobrate la finele perioadei de raportare	trimestriale cumulate					
A					B								
					1								
					2								
					3								
					4								
					5								
					6								
					7=5-6								
					8								
					Indemnizatii	441.500	391.500	441.500	441.500	441.500	255.345	186.155	229.318
20					TITLUL II BUNURI SI SERVICII	67.127.000	58.331.000	47.427.167	47.427.167	47.427.167	44.368.365	3.058.802	38.976.102
20	01				Bunuri si servicii	34.845.300	30.132.000	26.527.841	26.527.841	26.527.841	25.229.779	1.298.062	21.377.391
20	01	01			Furnituri de birou	487.000	422.100	301.902	301.902	301.902	275.379	26.523	320.302
20	01	02			Materiale pentru curatenie	861.600	816.800	659.186	659.186	659.186	637.181	22.005	631.930
20	01	03			Incalziri, iluminat si forta motrica	3.831.000	3.274.400	3.054.204	3.054.204	3.054.204	2.873.946	180.258	2.746.946
20	01	04			Apa, canal si salubritate	1.496.000	1.335.100	1.262.560	1.262.560	1.262.560	1.160.347	102.213	1.195.596
20	01	05			Carburanti si lubrifianti	4.207.000	3.548.700	3.063.508	3.063.508	3.063.508	3.055.808	7.700	2.063.950
20	01	06			Piese de schimb	1.781.000	1.504.800	1.112.614	1.112.614	1.112.614	1.069.315	43.299	871.285
20	01	07			Transport	205.000	166.000	63.077	63.077	63.077	50.823	12.254	62.802
20	01	08			Posta, telecomunicatii, radio, tv, internet	476.000	410.900	279.049	279.049	279.049	274.378	4.671	276.619
20	01	09			Materiale si prestari de servicii cu caracter functional	8.974.800	8.102.200	7.412.782	7.412.782	7.412.782	6.970.086	442.696	6.049.497
20	01	30			Alte bunuri si servicii pentru intretinere si functionare	12.525.900	10.551.000	9.318.959	9.318.959	9.318.959	8.862.516	456.443	7.158.464
20	02				Reparatii curente	2.516.000	2.459.500	1.605.050	1.605.050	1.605.050	1.387.007	218.043	1.380.616
20	03				Hrana	8.986.500	7.690.500	6.192.055	6.192.055	6.192.055	5.904.912	287.143	6.062.245
20	03	01			Hrana pentru oameni	8.986.500	7.690.500	6.192.055	6.192.055	6.192.055	5.904.912	287.143	6.062.245
20	04				Medicamente si materiale sanitare	5.936.000	5.580.000	5.449.757	5.449.757	5.449.757	4.314.322	1.135.435	4.437.995
20	04	01			Medicamente	3.003.000	2.827.000	2.919.139	2.919.139	2.919.139	2.332.171	586.968	2.059.881
20	04	02			Materiale sanitare	1.351.000	1.264.000	1.084.782	1.084.782	1.084.782	841.537	243.245	1.014.689
20	04	03			Reactivi	1.231.000	1.171.000	1.218.520	1.218.520	1.218.520	954.604	263.916	1.175.840
20	04	04			Dezinfectanti	351.000	318.000	227.316	227.316	227.316	186.010	41.306	187.585
20	05				Bunuri de natura obiectelor de inventar	2.172.300	1.966.200	1.313.012	1.313.012	1.313.012	1.254.783	58.229	809.168
20	05	01			Uniforme si echipament	825.000	700.000	428.877	428.877	428.877	420.321	8.556	118.089

Capi- tol	Sub- capi- tol	Pa- ra- graf	Gru- pa / Titlu	Ar- ti- col	Ali- ne- at	Denumire indicator	Credite de angajament	Credite bugetare			Angajamente bugetare	Angajamente legale	Plati efectuate	Angajamente legale de plati	Cheltuieli efective
								anuale aprobate la finele perioadei de raportare	trimestriale cumulate						
A						B	1	2	3	4	5	6	7-5-6	8	
						20 05 03	Lenjerie si accesorii de pat		230.000	228.000	117.542	117.542	104.460	13.082	
						20 05 30	Alte obiecte de inventar		1.117.300	1.038.200	766.593	766.593	730.002	36.591	691.079
						20 06	Deplasari, detasari, transferari		327.300	287.600	62.802	62.802	62.802		57.257
						20 06 01	Deplasari interne, detasari, transferari		297.300	257.600	39.126	39.126	39.126		34.540
						20 06 02	Deplasari in strainatate		30.000	30.000	23.676	23.676	23.676		22.717
						20 09	Materiale de laborator		105.000	90.000	55.937	55.937	45.257	10.680	44.450
						20 11	Carti, publicatii si materiale documentare		92.500	78.800	17.470	17.470	17.470		17.460
						20 12	Consultanta si expertiza		55.000	50.000	93.468	93.468	93.468		79.484
						20 13	Pregatire profesionala		384.000	335.000	20.154	20.154	17.214	2.940	15.921
						20 14	Protectia muncii		184.500	152.500					
						20 15	Munite, furnituri si armament de natura activelor fixe pentru armata		1.000	1.000	6.089.621	6.089.621	6.041.351	48.270	1.815
						20 30	Alte cheltuieli		11.521.600	9.507.900					4.692.300
						20 30 01	Reclama si publicitate		37.000	34.000	4.521	4.521	4.521		4.521
						20 30 02	Protocol si reprezentare		26.000	25.000	107.970	107.970	107.970		107.440
						20 30 03	Prime de asigurare non-viata		140.000	114.000	444.684	444.684	440.461	4.223	408.729
						20 30 04	Chirii		722.000	590.000	5.532.446	5.532.446	5.488.399	44.047	4.171.610
						20 30 30	Alte cheltuieli cu bunuri si servicii		10.596.600	8.744.900					
						56	TITLUL VIII PROIECTE CU FINANTARE DIN FONDURI EXTERNE NERAMBURSABILE (FEN)								
						56 01	POSTADERARE		4.401.000	3.443.000	22.887	22.887	22.887		22.675
						56 01 01	Programe din Fondul European de Dezvoltare Regionala (FEDR)		4.141.000	3.183.000	22.887	22.887	22.887		22.675
						56 01 02	Finantarea externa nerambursabila		1.759.000	1.250.000	22.887	22.887	22.887		22.675
						56 01 02	Finantarea externa nerambursabila		1.297.000	954.000	22.887	22.887	22.887		22.675

Capi- tol	Sub- capi- tol	Pa- ra- graf	Gru- pa / Titlu	Ar- ti- col	Ali- ne- at	Denumire indicator	Credite de angajament	Credite bugetare			Angajamente bugetare	Angajamente legale	Plati efectuate	Angajamente legale de platit	Cheltuieli efective
								anuale aprobate la finele perioadei de raportare	trimestriale cumulate						
A						B	1	2	3	4	5	6	7=5-6	8	
						Cheltuieli neeligibile	1.085.000	1.085.000	979.000						
				56	01	03	Programa Instrumentul European de Vecinatate si Parteneriat(ENP)	260.000	260.000	260.000					
				56	08		Finantarea externa nerambursabila	260.000	260.000	260.000					
				56	08	02	TITLUL IX ALTE CHELTUIELI	3.642.000	3.642.000	3.642.000					
				59	11		Asociatii si fundatii	3.642.000	3.642.000	3.642.000					
				70			CHELTUIELI DE CAPITAL	6.051.000	6.051.000	6.028.000					
				71			TITLUL X ACTIVE NEFINANCIARE	6.051.000	6.051.000	6.028.000					
				71	01		Active fixe	5.981.000	5.981.000	5.981.000					
				71	01	01	Constructii	2.600.000	2.600.000	2.600.000					
				71	01	02	Masini, echipamente si mijloace de transport	1.875.000	1.875.000	1.852.000					
				71	01	03	Mobilier, aparatura birou si alte active corporale	23.000	23.000	23.000					
				71	01	30	Alte active fixe (inclusiv reparatii capitale)	1.483.000	1.483.000	1.483.000					
				71	03		Reparatii capitale aferente activelor fixe	70.000	70.000	70.000					
				79			OPERATIUNI FINANCIARE	290.000	290.000	261.000					
				81			TITLUL XIV RAMBURSARI DE CREDITE	290.000	290.000	261.000					
				81	02		Rambursari de credite interne	290.000	290.000	261.000					
				81	02	01	Rambursari de credite interne garantate	290.000	290.000	261.000					
				6110			ORDINE PUBLICA SI SIGURANTA NATIONALA	250.000	10.380.000	8.802.000					
				01			CHELTUIELI CURENTE	10.130.000	8.552.000	9.436.663					
				10			TITLUL I CHELTUIELI DE PERSONAL	7.875.000	6.510.000	7.875.000					
				10	01		Cheltuieli salariale in bani	6.038.000	5.088.000	6.038.000					



Capi- tol	Sub- capi- tol	Pa- ra- graf	Gru- pa / Titlu	Ar- ti- col	Alti- ne- at	Denumire indicator	Credite de angajament	Credite bugetare			Angajamente bugetare	Angajamente legale	Plati efectuate	Angajamente legale de platit	Cheltuieli efective
								anuale aprobate la finele perioadei de raportare	trimestriale cumulate						
A						B	1	2	3	4	5	6	7=5-6	8	
						caracter functional									
				20	01	30	Alte bunuri si servicii pentru intretinere si functionare	50.000	37.000	29.668	29.668	29.668	29.668		29.668
				20	02		Reparatii curente	70.000	63.000	43.362	43.362	43.362	43.362		43.523
				20	03		Hrana	25.000	25.000	23.190	23.190	23.190	23.190		23.198
				20	03	01	Hrana pentru oameni	1.100.000	1.100.000	901.164	901.164	901.164	901.164		901.164
				20	05		Bunuri de natura obiectelor de inventar	1.100.000	1.100.000	901.164	901.164	901.164	901.164		901.164
				20	05	01	Uniforme si echipament	404.000	320.000	313.195	313.195	304.482	304.482		794
				20	05	30	Alte obiecte de inventar	342.000	268.000	261.039	261.039	252.483	252.483		794
				20	06		Deplasari, detasari, transferari	62.000	52.000	52.156	52.156	51.999	51.999		157
				20	06	01	Deplasari interne, detasari, transferari	113.000	98.000	3.190	3.190	3.190	3.190		
				20	11		Carti, publicatii si materiale documentare	113.000	98.000	3.190	3.190	3.190	3.190		
				20	13		Pregatire profesionala	4.000	3.000	4.340	4.340	4.340	4.340		2.289
				20	14		Protectia muncii	71.000	53.000	4.340	4.340	4.340	4.340		4.340
				20	15		Munitione, furnituri si armanent de natura activelor fixe pentru armata	29.000	15.000	1.986	1.986	1.986	1.986		1.986
				20	30		Alte cheltuieli	1.000	1.000	1.815	1.815	1.815	1.815		1.815
				20	30	03	Prime de asigurare non-viata	36.000	23.000	17.009	17.009	17.009	17.009		18.594
				20	30	30	Alte cheltuieli cu bunuri si servicii	26.000	16.000	14.207	14.207	14.207	14.207		14.207
				70			CHELTUIELI DE CAPITAL	10.000	7.000	2.802	2.802	2.802	2.802		4.387
				71			TITLUL X ACTIVE NEFINANCIARE	250.000	250.000	250.000	250.000	250.000	250.000		92.152
				71	01		Active fixe	250.000	250.000	250.000	250.000	250.000	250.000		92.152
				71	01	01	Constructii	250.000	250.000	250.000	250.000	250.000	250.000		92.152
				71	01	02	Masini, echipamente si mijloace de transport	250.000	250.000	250.000	250.000	250.000	250.000		1.381
								225.000	225.000	225.000	225.000	225.000	225.000		90.422

Capi- tol	Sub- capi- tol	Pa- ra- graf	Gru- pa / Titlu	Ar- ti- col	Ali- ne- at	Denumire indicator	Credite de angajament	Credite bugetare			Angajamente bugetare	Angajamente legale	Plati efectuate	Angajamente legale de platit	Cheltuieli efective
								anuale aprobate la finele perioadei de raportare	trimestriale cumulate						
A						B	1	2	3	4	5	6	7=5-6	8	
				71	01	03	Mobilier, aparatura birouca si alte active corporale								
				71	01	30	Alte active fixe (inclusiv reparatii capitale)	25.000	25.000	25.000	6.063.698	6.063.698	5.674.960	388.738	250
6510							INVATAMANT	112.000	9.461.000	7.945.000	6.040.176	6.040.176	5.651.438	388.738	5.719.157
	01						CHELTUIELI CURENTE		9.349.000	7.833.000	6.040.176	6.040.176	5.651.438	388.738	5.663.502
	10						TITLUL I CHELTUIELI DE PERSONAL		327.000	262.000	327.000	327.000	139.084	187.916	139.551
	10	01					Cheltuieli salariale in bani	232.000	232.000	183.000	232.000	232.000	109.282	122.718	109.562
	10	01	11				Fond aferent platii cu ora	232.000	232.000	183.000	232.000	232.000	109.282	122.718	109.562
	10	03					Contributii	95.000	95.000	79.000	95.000	95.000	29.802	65.198	29.989
	10	03	01				Contributii de asigurari sociale de stat	53.800	53.800	41.500	53.800	53.800	22.744	31.056	22.857
	10	03	02				Contributii de asigurari de somaj	9.600	9.600	6.900	9.600	9.600	463	9.137	465
	10	03	03				Contributii de asigurari sociale de sanatate	17.500	17.500	16.500	17.500	17.500	5.680	11.820	5.728
	10	03	04				Contributii de asigurari pentru accidente de munca si boli profesionale	7.600	7.600	7.600	7.600	7.600	282	7.318	290
	10	03	06				Contributii pentru concedii si indemnizatii	6.500	6.500	6.500	6.500	6.500	633	5.867	649
	20	01					TITLUL II BUNURI SI SERVICII	9.022.000	9.022.000	7.571.000	5.713.176	5.713.176	5.512.354	200.822	5.523.951
	20	01					Bunuri si servicii	2.261.700	2.261.700	1.950.900	1.655.508	1.655.508	1.545.048	110.460	1.612.217
	20	01	01				Furnituri de birou	113.000	113.000	97.100	71.023	71.023	69.854	1.169	75.296
	20	01	02				Materiale pentru curatenie	158.600	158.600	145.800	126.183	126.183	125.183	1.000	118.944
	20	01	03				Incalzit, iluminat si forta motrica	671.000	671.000	514.900	457.574	457.574	420.859	36.715	455.491
	20	01	04				Apa, canal si salubritate	329.000	329.000	306.100	278.017	278.017	259.516	18.501	278.417
	20	01	05				Carburanti si lubrifianti	51.000	51.000	47.500	32.943	32.943	32.943		32.723



Capi- tol	Sub- capi- tol	Pa- ra- graf	Gru- pa / Titlu col	Ar- ti- col	Ali- ne- at	Denumire indicator	Credite de angajament	Credite bugetare			Angajamente bugetare	Angajamente legale	Plati efectuate	Angajamente legale de plati	Cheltuieli efective
								anuale aprobrate la finele perioadei de raportare	trimestriale cumulate						
A						B	1	2	3	4	5	6	7=5-6	8	
20	01	06				Piese de schimb		15.000	15.000	6.060	6.060	6.060			6.097
20	01	07				Transport		12.000	10.000	2.128	2.128	2.128			2.082
20	01	08				Posta, telecomunicatii, radio, tv, internet		78.000	76.200	50.854	50.854	50.854			53.022
20	01	09				Materiale si prestari de servicii cu caracter functional									
20	01	30				Alte bunuri si servicii pentru intretinere si functionare		216.700	208.900	200.602	200.602	149.210		51.392	186.047
20	02					Reparatii curente		617.400	529.400	430.124	430.124	428.441		1.683	404.098
20	03					Hrana		291.000	271.000	205.916	205.916	186.964		18.952	184.312
20	03	01				Hrana pentru oameni		5.837.500	4.788.500	3.534.386	3.534.386	3.471.096		63.290	3.559.563
20	04					Medicamente si materiale sanitare		5.837.500	4.788.500	3.534.386	3.534.386	3.471.096		63.290	3.559.563
20	04	01				Medicamente		18.000	18.000	12.000	12.000	12.000			12.000
20	04	02				Materiale sanitare		2.000	2.000	2.000	2.000				
20	04	04				Dezinfectanti		2.000	2.000	2.000	2.000				
20	05					Bunuri de natura obiectelor de inventar		14.000	14.000	12.000	12.000	12.000			12.000
20	05	01				Uniforme si echipament		342.300	318.200	165.848	165.848	160.681		5.167	22.005
20	05	03				Lenjerie si accesorii de pat		7.000	7.000	420	420	420			
20	05	03				Alte obiecte de inventar		13.000	13.000	12.240	12.240	12.240			
20	06	06				Deplasari, detasari, transferari		322.300	298.200	153.188	153.188	148.021		5.167	22.005
20	06	01				Deplasari interne, detasari, transferari		9.100	8.400	3.072	3.072	3.072			3.072
20	11					Carti, publicatii si materiale documentare		9.100	8.400	3.072	3.072	3.072			3.072
20	13					Pregatire profesionala		21.500	19.800	6.484	6.484	6.484			4.634
20	14					Protectia muncii		24.000	23.000	2.550	2.550	2.550			2.550
20	30					Alte cheltuieli		14.500	13.500	5.226	5.226	5.226			5.226
								202.400	159.700	122.186	122.186	119.233		2.953	118.372

Capi- tol	Sub- capi- tol	Pa- ra- graf	Gru- pa / Titlu	Ar- ti- col	Ali- ne- at	Denumire indicator	Credite de angajament	Credite bugetare			Angajamente bugetare	Angajamente legale	Plati efectuate	Angajamente legale de platit	Cheltuieli efective
								anuale aprobate la finele perioadei de raportare	trimestriale cumulate						
A						B	1	2	3	4	5	6	7=5-6	8	
				20	30	30	Alte cheltuieli cu bunuri si servicii		202.400	159.700	122.186	122.186	119.233	2.933	118.372
				70			CHELTUIELI DE CAPITAL	112.000	112.000	112.000	23.522	23.522	23.522		55.655
				71			TITLUL X ACTIVE NEFINANCIARE	112.000	112.000	112.000	23.522	23.522	23.522		55.655
				71	01		Active fixe	112.000	112.000	112.000	23.522	23.522	23.522		55.655
				71	01	02	Masini, echipamente si mijloace de transport								
				71	01	03	Mobilier, aparatura birou si alte active corporale	23.000	23.000	23.000					17.253
				71	01	30	Alte active fixe	8.000	8.000	8.000					9.150
6610							(inclusiv reparatii capitale)								
				01			SANATATE	5.623.000	5.669.000	48.419.000	46.030.085	46.030.085	37.173.721	8.856.364	38.424.145
				01			CHELTUIELI CURENTE	1.985.000	51.031.000	44.781.000	45.222.413	45.222.413	36.505.539	8.716.874	36.403.824
				10			TITLUL I CHELTUIELI DE PERSONAL		30.304.000	26.375.000	30.304.000	30.304.000	24.046.993	6.257.007	24.127.801
				10	01		Cheltuieli salariale in bani		23.058.000	19.762.000	23.058.000	23.058.000	18.089.642	4.968.358	18.134.846
				10	01	01	Salarii de baza		16.149.000	13.599.000	16.149.000	16.149.000	12.620.199	3.528.801	12.601.889
				10	01	05	Sporuri pentru conditii de munca		3.823.000	3.521.000	3.823.000	3.823.000	3.027.029	795.971	3.100.137
				10	01	06	Alte sporuri		2.804.000	2.586.000	2.804.000	2.804.000	2.276.619	527.381	2.253.583
				10	01	11	Fond aferent platii cu ora		150.000	140.000	150.000	150.000	94.213	55.787	94.306
				10	01	13	Indemnizatii de delegare		17.000	13.000	17.000	17.000	1.287	15.713	1.287
				10	01	30	Alte drepturi salariale in bani		115.000	103.000	115.000	115.000	70.295	44.705	83.644
				10	02		Cheltuieli salariale in natura		1.232.000	1.113.000	1.232.000	1.232.000	935.132	296.868	943.524
				10	02	01	Tichete de masa		1.232.000	1.113.000	1.232.000	1.232.000	935.132	296.868	943.524
				10	03		Contributii		6.014.000	5.500.000	6.014.000	6.014.000	5.022.219	991.781	5.049.431
				10	03	01	Contributii de asigurari sociale de stat		4.426.000	4.060.000	4.426.000	4.426.000	3.791.718	634.282	3.810.287
				10	03	02	Contributii de asigurari de somaj		128.000	108.000	128.000	128.000	89.606	38.394	90.047

Capi- tol	Sub- capi- tol	Pa- ra- graf	Gru- pa / Titlu col	Ar- ti- col	Ali- ne- at	Denumire indicator	Credite de angajament	Credite bugetare			Angajamente bugetare	Angajamente legale	Plati efectuate	Angajamente legale de plati	Cheltuii efective
								anuale aprobate la finele perioadei de raportare	trimestriale cumulate						
A						B	1	2	3	4	5	6	7=5-6	8	
10	03	03				Contributii de asigurari sociale de sanatate		1.164.000	1.067.000	1.164.000	1.164.000	938.417	225.583	942.966	
10	03	04				Contributii de asigurari pentru accidente de munca si boli profesionale		77.000	67.000	77.000	77.000	50.536	26.464	50.782	
10	03	06				Contributii pentru concedii si indemnizatii		219.000	198.000	219.000	219.000	151.942	67.058	155.349	
20	01					TITLUL II BUNURI SI SERVICII		18.742.000	16.906.000	14.895.526	14.895.526	12.435.659	2.459.867	12.253.348	
20	01	01				Bunuri si servicii		7.207.000	6.235.000	5.869.500	5.869.500	5.050.080	819.420	5.174.458	
20	01	01				Furnituri de birou		225.000	197.000	144.290	144.290	122.114	22.176	146.189	
20	01	02				Materiale pentru curatenie		484.000	459.000	363.102	363.102	346.637	16.465	339.428	
20	01	03				Incalzit, iluminat si forta motrica		2.026.000	1.708.000	1.756.071	1.756.071	1.617.511	138.560	1.511.212	
20	01	04				Apa, canal si salubritate		928.000	805.000	809.081	809.081	733.915	75.166	749.052	
20	01	05				Carburanti si lubrifianti		97.000	64.200	29.874	29.874	27.173	2.701	31.647	
20	01	06				Piese de schimb		200.000	151.800	111.404	111.404	82.850	28.554	84.855	
20	01	07				Transport		115.000	80.000	49.349	49.349	37.095	12.254	49.349	
20	01	08				Posta, telecomunicatii, radio, tv, internet		195.000	161.000	85.797	85.797	82.776	3.021	84.261	
20	01	09				Materiale si prestari de servicii cu caracter functional		772.000	697.000	566.538	566.538	486.467	80.071	497.663	
20	01	30				Alte bunuri si servicii pentru intretinere si functionare		2.165.000	1.912.000	1.953.994	1.953.994	1.513.542	440.452	1.680.802	
20	02					Reparatii curente		1.970.000	1.954.000	1.355.795	1.355.795	1.156.704	199.091	1.152.788	
20	03					Hrana		1.211.000	986.000	1.098.282	1.098.282	886.861	211.421	934.187	
20	03	01				Hrana pentru oameni		1.211.000	986.000	1.098.282	1.098.282	886.861	211.421	934.187	
20	04					Medicamente si materiale sanitare		5.805.000	5.459.000	5.389.285	5.389.285	4.253.850	1.135.435	4.375.903	
20	04	01				Medicamente		2.953.000	2.777.000	2.899.183	2.899.183	2.312.215	586.968	2.038.272	

Capi- tol	Sub- capi- tol	Pa- ra- graf	Gru- pa / Titlu	Ar- ti- col	Ali- ne- at	Denumire indicator	Credite de angajament	Credite bugetare			Angajamente bugetare	Angajamente legale	Plati efectuate	Angajamente legale de platit	Cheltuieli efective
								anuale aprobate la finele perioadei de raportare	trimestriale cumulate						
A						B	1	2	3	4	5	6	7=5-6	8	
20	04	02				Materiale sanitare		1.284.000	1.207.000	1.056.266	1.056.266	813.021	243.245	986.206	
20	04	03				Reactivi		1.231.000	1.171.000	1.218.520	1.218.520	954.604	263.916	1.175.840	
20	04	04				Dezinfectanti		337.000	304.000	215.316	215.316	174.010	41.306	175.585	
20	05					Bunuri de natura obiectelor de inventar		1.029.000	987.000	604.413	604.413	560.254	44.159	87.571	
20	05	01				Uniforme si echipament		282.000	257.000	47.404	47.404	47.404			
20	05	03				Lenjerie si accesorii de pat		209.000	207.000	97.803	97.803	84.721	13.082		
20	05	30				Alte obiecte de inventar		538.000	523.000	459.206	459.206	428.129	31.077	87.571	
20	06					Deplasari, detasari, transferari		128.000	112.000	14.919	14.919	14.919		13.919	
20	06	01				Deplasari interne, detasari, transferari		128.000	112.000	14.919	14.919	14.919		13.919	
20	09					Materiale de laborator		105.000	90.000	55.937	55.937	45.257	10.680	44.450	
20	11					Carti, publicatii si materiale documentare		53.000	44.000	4.673	4.673	4.673		4.673	
20	12					Consultanta si expertiza		55.000	50.000						
20	13					Pregatire profesionala		229.000	209.000	62.355	62.355	62.355		57.541	
20	14					Protectia muncii		112.000	95.000	9.546	9.546	6.606	2.940	4.551	
20	30					Alte cheltuieli		838.000	685.000	430.821	430.821	394.100	36.721	403.307	
20	30	01				Reclama si publicitate		32.000	30.000						
20	30	02				Protocol si reprezentare		21.000	21.000	4.521	4.521	4.521		4.521	
20	30	04				Chirii		542.000	410.000	268.840	268.840	264.617	4.223	266.813	
20	30	30				Alte cheltuieli cu bunuri si servicii		243.000	224.000	157.460	157.460	124.962	32.498	131.973	
56	01					TITLUL VIII PROIECTE CU FINANTARE DIN FONDURI EXTERNE NERAMBURSABILE (FEN)									
						POSTADERARE		1.985.000	1.500.000	22.887	22.887	22.887		22.887	
						Programa din Fondul European de Dezvoltare Regionala (FEDR)		1.985.000	1.500.000	22.887	22.887	22.887		22.887	
56	01	01				Finantarea nationala		303.000	258.000					22.675	

Capi- tol	Sub- capi- tol	Pa- ra- gra- ful Titlu	Gru- pa / Ar- ti- col	Ali- ne- at	Denumire indicator	Credite de angajament	Credite bugetare			Angajamente bugetare	Angajamente legale	Plati efectuate	Angajamente legale de plati	Cheltuieli efective
							anuale aprobate la finele perioadei de raportare	trimestriale cumulate						
						1	2	3	4	5	6	7=5-6	8	
A														
	56	01	02		Finantarea externa nerambursabila	1.297.000	1.297.000	954.000	22.887	22.887	22.887		22.887	
	56	01	03		Cheltuieli neeligibile	385.000	385.000	288.000	807.672	807.672	668.182		668.182	
	70				CHELTUIELI DE CAPITAL	3.638.000	3.638.000	3.638.000	807.672	807.672	668.182		139.490	
	71				TITLUL X ACTIVE NEFINANCIARE	3.638.000	3.638.000	3.638.000	807.672	807.672	619.244		139.490	
	71	01			Active fixe	3.568.000	3.568.000	3.568.000	758.734	758.734	374.231		20.450	
	71	01	01		Constructii	2.595.000	2.595.000	2.595.000	394.681	394.681				
	71	01	02		Masini, echipamente si mijloace de transport	748.000	748.000	748.000	223.795	223.795	104.755		119.040	
	71	01	03		Mobilier, aparatura birou si alte active corporale									1.969
	71	01	30		Alte active fixe	225.000	225.000	225.000	140.258	140.258	140.258			351.090
	71	03			Reparatii capitale aferente activelor fixe	70.000	70.000	70.000	48.938	48.938	48.938			48.938
	6710				CUI TURA, RECREERE SI RELIGIE	1.294.000	15.551.000	13.326.000	12.601.250	12.601.250	10.057.705		2.543.545	9.609.750
	01				CHELTUIELI CURENTE		14.257.000	12.055.000	12.200.608	12.200.608	9.657.063		2.543.545	9.531.413
	10				TITLUL I CHELTUIELI DE PERSONAL		5.015.000	3.948.000	5.015.000	5.015.000	3.215.117		1.799.883	3.180.723
	10	01			Cheltuieli salariale in bani		3.941.000	3.101.000	3.941.000	3.941.000	2.475.813		1.465.187	2.460.370
	10	01	01		Salarii de baza		3.024.000	2.315.000	3.024.000	3.024.000	1.918.072		1.105.928	1.901.600
	10	01	05		Sporuri pentru conditii de munca		179.000	135.000	179.000	179.000	123.331		55.669	127.596
	10	01	10		Fond pentru posturi ocupate prin cumul		59.000	50.000	59.000	59.000	47.003		11.997	45.146
	10	01	12		Indemnizatii platile unor persoane din afara unitatii		263.000	199.000	263.000	263.000	83.361		179.639	80.735
	10	01	13		Indemnizatii de delegare		43.000	37.000	43.000	43.000	17.677		25.323	17.755
	10	01	30		Alte drepturi salariale in bani		373.000	365.000	373.000	373.000	286.369		86.631	287.538
	10	02			Cheltuieli salariale in natura		41.000	33.000	41.000	41.000	18.216		22.784	18.216

Capi- tol	Sub- capi- tol	Pa- ra- graf	Gru- pa / Titlu	Ar- ti- col	Ali- ne- at	Denumire indicator	Credite de angajament	Credite bugetare		Angajamente bugetare	Angajamente legale	Plati efectuate	Angajamente legale de plati	Cheltuieli efective
								anuale aprobate la finele perioadei de raportare	trimestriale cumulate					
A						B								
						1	2	3	4	5	6	7=5-6	8	
	10	02	01			Tichete de masa		41.000	33.000	41.000	41.000	18.216	22.784	18.216
	10	03				Contributii		1.033.000	814.000	1.033.000	1.033.000	721.088	311.912	702.137
	10	03	01			Contributii de asigurari sociale de stat		765.000	588.000	765.000	765.000	537.945	227.055	539.618
	10	03	02			Contributii de asigurari de somaj		16.000	14.000	16.000	16.000	11.273	4.727	11.286
	10	03	03			Contributii de asigurari sociale de sanatare		171.000	140.000	171.000	171.000	123.309	47.691	123.559
	10	03	04			Contributii de asigurari pentru accidente de munca si boli profesionale		12.000	10.000	12.000	12.000	7.695	4.305	7.974
	10	03	06			Contributii pentru concedii si indemnizatii		69.000	62.000	69.000	69.000	40.866	28.134	19.700
	20					TITLUL II BUNURI SI SERVICII		5.600.000	4.570.000	3.543.608	3.543.608	3.530.365	13.243	3.439.109
	20	01				Bunuri si servicii		1.052.000	860.000	695.082	695.082	685.081	10.001	666.165
	20	01	01			Furnituri de birou		42.000	35.000	24.934	24.934	24.934		30.103
	20	01	02			Materiale pentru curatenie		25.000	21.000	17.289	17.289	16.264	1.025	16.844
	20	01	03			Incalzit, iluminat si forta motrica		382.000	325.500	300.250	300.250	300.250		275.055
	20	01	04			Apa, canal si salubritate		41.000	33.000	30.065	30.065	28.681	1.384	30.066
	20	01	05			Carburanti si lubrifianti		48.000	39.000	28.219	28.219	28.219		28.234
	20	01	06			Piese de schimb		29.000	21.000	4.703	4.703	4.703		4.318
	20	01	07			Transport		68.000	68.000	9.639	9.639	9.639		9.410
	20	01	08			Posta, telecomunicatii, radio, tv, internet		62.000	49.000	37.501	37.501	37.501		37.548
	20	01	09			Materiale si prestari de servicii cu caracter functional		262.000	207.000	186.447	186.447	178.855	7.592	180.109
	20	01	30			Alte bunuri si servicii pentru intretinere si functionare		93.000	61.500	56.035	56.035	56.035		54.478



Capi- tol	Sub- capi- tol	Pa- ra- gra- fi Titlu	Gru- pa / Titlu	Ar- ti- col	Ali- ne- at	Denumire indicator	Credite de angajament	Credite bugetare		Angajamente bugetare	Angajamente legale	Plati efectuate	Angajamente legale de plati	Cheltuieli efective
								anuale aprobate la finele perioadei de raportare	trimestriale cumulate					
A						B	1	2	3	4	5	6	7=5-6	8
10	01	01				Salarii de baza	1.222.000	1.131.500	1.222.000	1.222.000	1.036.538	185.462	1.038.431	
10	01	05				Sporuri pentru conditii de munca	228.000	186.500	228.000	228.000	150.438	77.562	177.045	
10	01	06				Alte sporuri	166.000	124.000	166.000	166.000	107.662	58.338	115.358	
10	01	30				Alte drepturi salariale in bani	239.000	222.000	239.000	239.000	185.804	53.196	173.257	
10	03					Contributii	579.000	491.000	579.000	579.000	416.678	162.322	414.506	
10	03	01				Contributii de asigurari sociale de stat	390.000	334.000	390.000	390.000	310.344	79.656	322.008	
10	03	02				Contributii de asigurari de somaj	16.000	12.000	16.000	16.000	7.175	8.825	6.524	
10	03	03				Contributii de asigurari sociale de sanatate	117.000	98.000	117.000	117.000	77.091	39.909	72.702	
10	03	04				Contributii de asigurari pentru accidente de munca si boli profesionale	12.000	10.000	12.000	12.000	3.851	8.149	3.409	
10	03	06				Contributii pentru concedii si indemnizatii	44.000	37.000	44.000	44.000	18.217	25.783	9.863	
20						TITLUL II BUNURI SI SERVICII	2.223.000	2.178.000	1.670.116	1.670.116	1.634.408	35.708	1.603.290	
20	01					Bunuri si servicii	1.000.600	986.100	774.395	774.395	755.809	18.586	744.665	
20	01	01				Furnituri de birou	15.000	13.000	7.196	7.196	5.813	1.383	13.875	
20	01	02				Materiale pentru curatenie	164.000	163.000	139.196	139.196	135.681	3.515	143.096	
20	01	03				Incalzit, iluminat si forta motrica	489.000	484.000	391.149	391.149	390.309	840	361.151	
20	01	04				Apa, canal si salubritate	131.000	131.000	101.447	101.447	94.669	6.778	96.529	
20	01	05				Carburanti si lubrifianti	18.000	16.000	12.572	12.572	7.572	5.000	10.183	
20	01	06				Piese de schimb	10.000	10.000	1.329	1.329	1.329		1.415	
20	01	08				Posta, telecomunicatii, radio, tv, internet	20.000	16.700	13.233	13.233	13.233		13.023	
20	01	09				Materiale si prestari de servicii cu caracter functional	85.100	84.300	57.914	57.914	57.914		57.964	



Capi- tol	Sub- capi- tol	Pa- ra- graf	Gru- pa / Titlu	Ar- ti- col	Alf- ne- at	Denumire indicator	Credite de angajament	Credite bugetare			Angajamente bugetare	Angajamente legale	Plati efectuate	Angajamente legale de platit	Cheltuieli efective
								anuale aprobrate la finele perioadei de raportare	trimestriale cumulate						
A						B	1	2	3	4	5	6	7=5-6	8	
20	01	30				Alte bunuri si servicii pentru intretinere si functionare		68.500	68.100	50.359	50.359	49.289	1.070	47.429	
20	02					Reparatii curente		114.000	108.500	9.566	9.566	9.566		9.566	
20	03					Hrana		838.000	816.000	658.223	658.223	645.791	12.432	667.331	
20	03	01				Hrana pentru oameni		838.000	816.000	658.223	658.223	645.791	12.432	667.331	
20	04					Medicamente si materiale sanitare		33.000	33.000	17.221	17.221	17.221		18.841	
20	04	01				Medicamente		28.000	28.000	14.896	14.896	14.896		16.549	
20	04	02				Materiale sanitare		5.000	5.000	2.325	2.325	2.325		2.292	
20	05					Bunuri de natura obiectelor de inventar		28.000	25.000	15.597	15.597	15.407	190		
20	05	01				Uniforme si echipament		3.000	3.000	2.719	2.719	2.719			
20	05	03				Lenjerie si accesorii de pat		8.000	8.000	7.499	7.499	7.499			
20	05	30				Alte obiecte de inventar		17.000	14.000	5.379	5.379	5.189	190		
20	06					Deplasari, detasari, transferari		200	200						
20	06	01				Deplasari interne, detasari, transferari		200	200						
20	14					Protectia muncii		1.000	1.000						
20	30					Alte cheltuieli		208.200	208.200	195.114	195.114	190.614	4.500	162.887	
20	30	04				Chiri		180.000	180.000	175.844	175.844	175.844		141.916	
20	30	30				Alte cheltuieli cu bunuri si servicii		28.200	28.200	19.270	19.270	14.770	4.500	20.971	
56	01					TITLUL VIII PROIECTE CU FINANTARE DIN FONDURI EXTERNE NERAMBURSABILE (FEN)									
						POSTADERARE		2.156.000		1.683.000					
						Programe din Fondul European de Dezvoltare Regionala (FEDR)		2.156.000		1.683.000					
56	01	01				Finantarea nationala		1.456.000	992.000						
56	01	03				Cheltuieli neeligibile		700.000	691.000						
70						CHELTUIELI DE CAPITAL		35.000	35.000	4.473	4.473	4.473		20.271	

Capitol	Subcapitol	Paragraf	Grup / Titlu	Articol	Alina	Denumire indicator	Credite de angajament	Credite bugetare			Angajamente bugetare	Angajamente legale	Plati efectuate	Angajamente legale de plati	Cheltuieli efective
								anuale aprobate la finele perioadei de raportare	trimestriale cumulate						
A						B									
						1	2	3	4	5	6	7=5-6	8		
			71			TITLUL X ACTIVE NEFINANCIARE	35.000	35.000	35.000	4.473	4.473	4.473	4.473	20.271	
			71	01		Active fixe	35.000	35.000	35.000	4.473	4.473	4.473	20.271		
			71	01	01	Constructii	5.000	5.000	5.000						
			71	01	02	Masini, echipamente si mijloace de transport									
			71	01	03	Mobilier, aparatura birouca si alte active corporale									
			71	01	30	Alte active fixe									
						(inclusiv reparatii capitale)	30.000	30.000	30.000	4.473	4.473	4.473	2.006		
7010						LOCURITE, SERVICII SI DEZVOLTARE		2.300.000	1.824.000	1.145.694	1.145.694	1.116.295	29.399	1.116.473	
			01			CHELTUIELI CURENTE		2.300.000	1.824.000	1.145.694	1.145.694	1.116.295	29.399	1.116.473	
			10	01		TITLUL I CHELTUIELI DE PERSONAL		100.000	81.000	100.000	100.000	70.821	29.179	70.821	
			10	01		Cheltuieli salariale in bani		60.000	48.000	60.000	60.000	47.761	12.239	47.761	
			10	01	01	Salarii de baza		60.000	48.000	60.000	60.000	47.761	12.239	47.761	
			10	02		Cheltuieli salariale in natura		18.000	14.000	18.000	18.000	9.250	8.750	9.250	
			10	02	01	Tichete de masa		18.000	14.000	18.000	18.000	9.250	8.750	9.250	
			10	03		Contributii		22.000	19.000	22.000	22.000	13.810	8.190	13.810	
			10	03	01	Contributii de asigurari sociale de stat		16.000	13.000	16.000	16.000	10.561	5.439	10.561	
			10	03	02	Contributii de asigurari de somaj		1.000	1.000	1.000	1.000	251	749	251	
			10	03	03	Contributii de asigurari sociale de sanatate		3.000	3.000	3.000	3.000	2.641	359	2.641	
			10	03	04	Contributii de asigurari pentru accidente de munca si boli profesionale		1.000	1.000	1.000	1.000	136	864	136	
			10	03	06	Contributii pentru concedii si indemnizatii		1.000	1.000	1.000	1.000	221	779	221	

Capi- tol	Sub- capi- tol	Pa- ra- graf	Gru- pa / Titlu	Ar- ti- col	Ali- ne- at	Denumire indicator	Credite de angajament	Credite bugetare			Angajamente bugetare	Angajamente legale	Plati efectuate	Angajamente legale de plati	Cheltuieli efective
								anuale aprobate la finele perioadei de raportare	trimestriale cumulate						
A						B									
20						TITLUL II BUNURI SI SERVICII	1	2	3	4	5	6	7=5-6	8	
							2.200.000	1.743.000	1.045.694	1.045.694	1.045.474	220	1.045.652		
	20	01				Bunuri si servicii	1.404.000	1.156.000	1.014.444	1.014.444	1.014.224	220	1.014.402		
	20	01	01			Furnituri de birou	1.000	1.000	334	334	334		605		
	20	01	02			Materiale pentru curatenie	1.000	1.000							
	20	01	03			Incalzit, iluminat si forta motrica	2.000	2.000	2.000	2.000	2.000		2.000		
	20	01	04			Apa, canal si salubritate	4.000	4.000	1.500	1.500	1.500		1.500		
	20	01	05			Carburanti si lubrifianti	90.000	85.000	74.998	74.998	74.998		75.000		
	20	01	06			Piese de schimb	36.000	36.000	16.096	16.096	16.096		16.000		
	20	01	08			Posta, telecomunicatii, radio, tv, internet	1.000	1.000	999	999	999		1.000		
	20	01	09			Materiale si prestari de servicii cu caracter functional	578.000	483.000	483.147	483.147	482.927	220	482.927		
	20	01	30			Alte bunuri si servicii pentru intretinere si functionare	691.000	543.000	435.370	435.370	435.370		435.370		
	20	02				Reparatii curente	1.000	1.000	246	246	246		246		
	20	05				Bunuri de natura obiectelor de inventar	9.000	7.000	5.736	5.736	5.736		5.736		
	20	05	01			Uniforme si echipament	5.000	4.000	3.736	3.736	3.736		3.736		
	20	05	30			Alte obiecte de inventar	4.000	3.000	2.000	2.000	2.000		2.000		
	20	14				Protectia muncii	1.000	1.000							
	20	30				Alte cheltuieli	785.000	578.000	25.268	25.268	25.268		25.268		
	20	30	03			Prime de asigurare non-viata	2.000	2.000	2.000	2.000	2.000		2.000		
	20	30	30			Alte cheltuieli cu bunuri si servicii	783.000	576.000	23.268	23.268	23.268		23.268		
7410						PROTECTIA MEDULUI	982.000	23.208.000	20.792.000	17.574.034	17.574.034	16.463.397	1.110.637	12.266.006	
	01					CHELTUIELI CURENTE	260.000	22.486.000	20.070.000	17.551.192	17.551.192	16.440.555	1.110.637	11.815.415	
	10					TITLUL I CHELTUIELI DE PERSONAL	5.000.000	4.498.000	5.000.000	5.000.000	5.000.000	3.938.866	1.061.134	4.008.048	
	10	01				Cheltuieli salariale in bani	3.532.000	3.331.000	3.532.000	3.532.000	3.532.000	2.821.295	710.705	2.930.263	



Capi- tol	Sub- capi- tol	Pa- ra- gra- ful Titlu	Ar- ti- col	Alf- ne- at	Denumire indicator	Credite de angajament	Credite bugetare			Angajamente bugetare	Angajamente legale	Plati efectuate	Angajamente legale de platit	Cheltuieli efective
							anuale aprobrate la finele perioadei de raportare	trimestriale cumulate						
A					B									
					1	2	3	4	5	6	7=5-6	8		
20	01	09			Materiale si prestari de servicii cu caracter functional		2.958.000	2.958.000	2.591.141	2.591.141	2.559.417	31.724	1.586.692	
20	01	30			Alte bunuri si servicii pentru intretinere si functionare		5.975.000	5.157.000	4.516.679	4.516.679	4.516.679		2.673.622	
20	02				Reparatii curente		6.000	6.000	1.883	1.883	1.883		1.883	
20	04				Medicamente si materiale sanitare		80.000	70.000	31.251	31.251	31.251		31.251	
20	04	01			Medicamente		20.000	20.000	5.060	5.060	5.060		5.060	
20	04	02			Materiale sanitare		60.000	50.000	26.191	26.191	26.191		26.191	
20	05				Bunuri de natura obiectelor de inventar		268.000	233.000	155.644	155.644	155.644		641.844	
20	05	01			Uniforme si echipament		174.000	150.000	104.866	104.866	104.866		104.866	
20	05	30			Alte obiecte de inventar		94.000	83.000	50.778	50.778	50.778		536.978	
20	06				Deplasari, detasari, transferari		8.000	6.000	1.350	1.350	1.350		1.350	
20	06	01			Deplasari interne, detasari, transferari		8.000	6.000	1.350	1.350	1.350		1.350	
20	11				Carti, publicatii si materiale documentare		5.000	5.000	4.240	4.240	4.240		4.240	
20	13				Pregatire profesionala		20.000	17.000	9.186	9.186	9.186			
20	14				Protectia muncii		4.000	4.000						
20	30				Alte cheltuieli		3.320.000	2.980.000	1.924.744	1.924.744	1.923.890	854	767.594	
20	30	01			Reclama si publicitate		5.000	4.000						
20	30	02			Protocol si reprezentare		5.000	4.000						
20	30	03			Prime de asigurare non-viata		79.000	68.000	65.521	65.521	65.521		65.521	
20	30	30			Alte cheltuieli cu bunuri si servicii		3.231.000	2.904.000	1.859.223	1.859.223	1.858.369	854	702.073	
56	08				TITLUL VIII PROIECTE CU FINANTARE DIN FONDURI EXTERNE NERAMBURSABILE (FEN) POSTADERARE Programa Instrumentul European de		260.000	260.000						

Capi- tol	Sub- capi- tol	Pa- ra- graf	Gru- pa / Titlu	Ar- ti- col	Ali- ne- at	Denumire indicator	Credite de angajament	Credite bugetare			Angajamente bugetare	Angajamente legale	Plati efectuate	Angajamente legale de plati	Cheltuieli efective
								anuale aprobate la finele perioadei de raportare	trimestriale cumulate						
A						B	1	2	3	4	5	6	7=5-6	8	
						Vecinatate si Paternitati(ENP)	260.000	260.000	260.000		22.842	22.842	22.842		440.591
	56	08	02			Finantarea externa nerambursabila	260.000	260.000	260.000		22.842	22.842	22.842		440.591
	70					CHELTUIELI DE CAPITAL	722.000	722.000	722.000		22.842	22.842	22.842		440.591
	71					TITLUL X ACTIVE NEFINANCIARE	722.000	722.000	722.000		22.842	22.842	22.842		440.591
	71	01				Active fixe	722.000	722.000	722.000		22.842	22.842	22.842		440.591
	71	01	02			Masini, echipamente si mijloace de transport	722.000	722.000	722.000	22.842	22.842	22.842	22.842		440.591
						TRANSPORTURI	10.019.000	10.019.000	8.243.000	6.871.715	6.871.715	6.222.965	648.750		6.205.163
8410	01					CHELTUIELI CURENTE	10.019.000	10.019.000	8.243.000	6.871.715	6.871.715	6.222.965	648.750		6.205.163
	10					TITLUL I CHELTUIELI DE PERSONAL	600.000	600.000	560.000	600.000	600.000	236.185	363.815		213.372
	10	01				Cheltuieli salariale in bani	397.000	397.000	393.000	397.000	397.000	148.078	248.922		130.265
	10	01	01			Salarii de baza	374.000	374.000	374.000	374.000	374.000	138.552	235.448		120.739
	10	01	05			Sporuri pentru conditii de munca	10.000	10.000	8.000	10.000	10.000	8.000	2.000		8.000
	10	01	30			Alte drepturi salariale in bani	13.000	13.000	11.000	13.000	13.000	1.526	11.474		1.526
	10	02				Cheltuieli salariale in natura	73.000	73.000	61.000	73.000	73.000	45.416	27.584		40.416
	10	02	01			Tichete de masa	73.000	73.000	61.000	73.000	73.000	45.416	27.584		40.416
	10	03				Contributii	130.000	130.000	106.000	130.000	130.000	42.691	87.309		42.691
	10	03	01			Contributii de asigurari sociale de stat	93.000	93.000	77.000	93.000	93.000	30.319	62.681		30.319
	10	03	02			Contributii de asigurari de somaj	4.000	4.000	3.000	4.000	4.000	723	3.277		723
	10	03	03			Contributii de asigurari sociale de sanatate	25.000	25.000	19.000	25.000	25.000	10.703	14.297		10.703
	10	03	04			Contributii de asigurari pentru accidente de munca si boli profesionale	3.000	3.000	3.000	3.000	3.000	388	2.612		388
	10	03	06			Contributii pentru concedii si indemnizatii	5.000	5.000	4.000	5.000	5.000	558	4.442		558

Capit- tol	Sub- capit- tol	Pa- ra- graf	Gru- pa / Titlu	Ar- ti- col	Ali- ne- at	Denumire indicator	Credite de angajament	Credite bugetare			Angajamente legale	Plati efectuate	Angajamente legale de platit	Cheltuieli efective
								anuale aprobate la finele perioadei de raportare	trimestriale cumulate	Angajamente bugetare				
A							1	2	3	4	5	6	7=5-6	8
TITLUL II BUNURI SI SERVICII								9.419.000	7.683.000	6.271.715	6.271.715	5.986.780	284.935	5.991.791
20	01					Bunuri si servicii	7.833.000	6.476.000	5.761.159	5.761.159	5.476.224	284.935	5.481.235	
20	01	01				Furnituri de birou	2.000	2.000	1.427	1.427	1.427		1.427	
20	01	02				Materiale pentru curatenie	2.000	2.000	2.000	2.000	2.000		2.000	
20	01	03				Incalzit, iluminat si forta motrica	4.000	3.000	2.000	2.000	2.000		2.000	
20	01	04				Apa, canal si salubritate	4.000	4.000	2.000	2.000	2.000		2.000	
20	01	05				Carburanti si lubrifianti	554.000	517.000	516.999	516.999	516.999		517.000	
20	01	06				Piese de schimb	400.000	320.000	117.201	117.201	117.201		117.201	
20	01	08				Posta, telecomunicatii, radio, tv, internet	8.000	8.000	5.980	5.980	5.980		5.980	
20	01	09				Materiale si prestari de servicii cu caracter functional	4.029.000	3.415.000	3.286.412	3.286.412	3.014.715	271.697	3.019.627	
20	01	30				Alte bunuri si servicii pentru intretinere si functionare	2.830.000	2.205.000	1.829.140	1.829.140	1.815.902	13.238	1.816.000	
20	02					Reparatii curente	4.000	2.000						
20	05					Bunuri de natura obiectelor de inventar	48.000	38.000	35.823	35.823	35.823		35.823	
20	05	01				Uniforme si echipament	10.000	9.000	7.212	7.212	7.212		7.212	
20	05	30				Alte obiecte de inventar	38.000	29.000	28.611	28.611	28.611		28.611	
20	13					Pregatire profesionala	2.000	2.000						
20	14					Protectia muncii	2.000	2.000						
20	30					Alte cheltuieli	1.530.000	1.163.000	474.733	474.733	474.733		474.733	
20	30	03				Prime de asigurare non-viata	30.000	25.000	24.740	24.740	24.740		24.740	
20	30	30				Alte cheltuieli cu bunuri si servicii	1.500.000	1.138.000	449.993	449.993	449.993		449.993	
8710	01					ALTE ACTIVITATI ECONOMICE	1.400.000	1.121.000	1.134.477	1.134.477	724.602	409.875	563.371	
						CHELTUIELI CURENTE	1.110.000	860.000	844.477	844.477	663.602	180.875	559.184	
						TITLUL I CHELTUIELI DE PERSONAL	670.000	534.000	670.000	670.000	489.125	180.875	496.727	

Capi- tol	Sub- capi- tol	Pa- ra- graf	Gr- pa / Titlu	Ar- ti- col	Ali- ne- ar	Denumire indicator	Credite de angajament	Credite bugetare			Angajamente bugetare	Angajamente legale	Plati efectuate	Angajamente legale de plati	Cheltuieli efective
								anuale aprobrate la finele perioadei de raportare	trimestriale cumulate	1					
A															
B															
10	01					Cheltuieli salariale in bani	1	2	3	4	5	6	7=5-6	8	
10	01					Salarii de baza		471.000	384.000	471.000	471.000	358.835	112.165	364.143	
10	02					Cheltuieli salariale in natura		48.000	36.000	48.000	48.000	31.885	16.115	31.886	
10	02	01				Tichete de masa		48.000	36.000	48.000	48.000	31.885	16.115	31.886	
10	03					Contributii		151.000	114.000	151.000	151.000	98.405	52.595	100.698	
10	03	01				Contributii de asigurari sociale de stat		108.000	81.000	108.000	108.000	77.989	30.011	76.279	
10	03	02				Contributii de asigurari de somaj		4.000	3.000	4.000	4.000	1.787	2.213	1.821	
10	03	03				Contributii de asigurari sociale de sanatate		28.000	21.000	28.000	28.000	16.373	11.627	18.949	
10	03	04				Contributii de asigurari pentru accidente de munca si boli profesionale		4.000	3.000	4.000	4.000	521	3.479	551	
10	03	06				Contributii pentru concedii si indemnizatii		7.000	6.000	7.000	7.000	1.735	5.265	3.098	
20						TTTTUL II BUNURI SI SERVICII		440.000	326.000	174.477	174.477	174.477		62.457	
20	01					Bunuri si servicii		100.000	73.000	37.270	37.270	37.270		30.087	
20	01	01				Furnituri de birou		10.000	8.000	3.348	3.348	3.348		2.700	
20	01	02				Materiale pentru curatenie		6.000	6.000						
20	01	03				Incalzit, iluminat si forta motrica		3.000	3.000	1.496	1.496	1.496		1.205	
20	01	04				Apa, canal si salubritate		3.000	3.000	473	473	473		381	
20	01	05				Carburanti si lubrifianti		24.000	18.000	11.006	11.006	11.006		9.478	
20	01	06				Piese de schimb		6.000	5.000	1.330	1.330	1.330		1.051	
20	01	08				Posta, telecomunicatii, radio, tv, internet		8.000	6.000	4.808	4.808	4.808		3.330	
20	01	09				Materiale si prestari de servicii cu caracter functional		24.000	12.000	10.913	10.913	10.913		8.800	



Capi- tol	Sub- capi- tol	Pa- ra- graf	Pa- pa / Titlu	Ar- ti- col	Ali- ne- at	Denumire indicator	Credite de angajament	Credite bugetare		Angajamente bugetare	Angajamente legale	Plati efectuate	Angajamente legale de plati	Cheltuii efective	
								anuale aprobat la finele perioadei de raportare	trimestriale cumulate						
A						B	1	2	3	4	5	6	7=5-6	8	
20	01	30				Alte bunuri si servicii pentru intretinere si functionare		16.000	12.000	3.896	3.896	3.896		3.896	
	02					Reparatii curente		60.000	50.000						
20	05					Bunuri de natura obiectelor de inventar		7.000	4.000	3.100	3.100	3.100		3.100	
20	05	30				Alte obiecte de inventar		7.000	4.000	3.100	3.100	3.100		3.100	
20	06					Deplasari, deplasari, transferari		4.000	3.000	667	667	667		667	
20	06	01				Deplasari interne, deplasari, transferari		4.000	3.000	667	667	667		667	
20	11					Carti, publicatii si materiale documentare		2.000	2.000	660	660	660		660	
20	13					Pregatire profesionala		10.000	6.000	4.000	4.000	4.000		4.000	
20	14					Protectia muncii		10.000	10.000	194	194	194		194	
20	30					Alte cheltuieli		247.000	178.000	128.586	128.586	128.586		128.586	
20	30	03				Prime de asigurare non-viaza		3.000	3.000	1.502	1.502	1.502		1.502	
20	30	30				Alte cheltuieli cu bunuri si servicii		244.000	175.000	127.084	127.084	127.084		127.084	
71	01					CHELTUIELI DE CAPITAL									
71	01					TITLUL X ACTIVE NEFINANCIARE									
71	01					Active fixe									
71	01	02				Masini, echipamente si mijloace de transport									
79						OPERATIUNI FINANCIARE									
81	02					TITLUL XIV RAMBURSARI DE CREDITE									
81	02					Rambursari de credite interne		290.000	261.000	290.000	290.000	290.000		290.000	
81	02	01				Rambursari de credite interne garantate		290.000	261.000	290.000	290.000	290.000		290.000	

Conducatorul institutiei

Conducatorul compartimentului  
financiar-contabil


**CONTUL DE EXECUTIE AL IMPRUMUTURILOR INTERNE**  
30.09.2013

Capi- tol	Sub- capi- tol	Pa- ra- graf	Gru- pa / Titlu	Ar- ti- col	Ali- ne- at	Denumire indicator	Credite de angajament	Credite bugetare		Angajamente bugetare	Angajamente legale	Plati efectuate	Angajamente legale de platit	Chetuieli efective
								anuale aprobate la finele perioadei de raportare	trimestriale cumulate					
A							1	2	3	4	5	6	7=5-6	8
B														
0						TOTAL JUDET GALATI								
5007						CREDITE INTERNE	33.479.000	33.479.000	26.301.000	9.384.714	9.384.714	8.694.275	690.439	11.264.297
8407						TRANSPORTURI	33.479.000	33.479.000	26.301.000	9.384.714	9.384.714	8.694.275	690.439	11.264.297
	03					Transport rutier	33.479.000	33.479.000	26.301.000	9.384.714	9.384.714	8.694.275	690.439	11.264.297
		03				Strazi	33.479.000	33.479.000	26.301.000	9.384.714	9.384.714	8.694.275	690.439	11.264.297

DETALIAREA CHELTUIELILOR  
- imprumuturi interne -  
30.09.2013

Capitol	Subcapitol	Paragraf	Grup / Titlu	Articol	Alte detalii	Denumire indicator	Credite de angajament	Credite bugetare		Angajamente bugetare	Angajamente legale	Plati efectuate	Angajamente legale de plati	Cheltuieli efective
								anuale aprobate la finele perioadei de raportare	trimestriale cumulate					
A						B	1	2	3	4	5	6	7=5-6	8
0						TOTAL JUDET GALATI								
5007						CREDITE INTERNE	33.479.000	33.479.000	26.301.000	9.384.714	9.384.714	8.694.275	690.439	11.264.297
	01					CHELTUIELI CURENTE	3.201.000	3.201.000	3.201.000	3.200.000	3.200.000	3.200.000		
		56				TITLUL VIII PROIECTE CU FINANTARE DIN FONDURI EXTERNE NERAMBURSABILE (FEN)								
						POSTADERARE	3.201.000	3.201.000	3.201.000	3.200.000	3.200.000	3.200.000		
				56	01	Programe din Fondul European de Dezvoltare Regionala (FEDR)	3.201.000	3.201.000	3.201.000	3.200.000	3.200.000	3.200.000		
				56	01	Finantarea nationala	858.000	858.000	858.000	857.635	857.635	857.635		
				56	01	Finantarea externa nerambursabila	1.295.000	1.295.000	1.295.000	1.294.871	1.294.871	1.294.871		
				56	01	Cheltuieli neeligibile	1.048.000	1.048.000	1.048.000	1.047.494	1.047.494	1.047.494		
			70			CHELTUIELI DE CAPITAL	30.278.000	30.278.000	23.100.000	6.184.714	6.184.714	5.494.275	690.439	11.264.297
			71			TITLUL X ACTIVE NEFINANCIARE	30.278.000	30.278.000	23.100.000	6.184.714	6.184.714	5.494.275	690.439	11.264.297
			71	01		Active fixe	30.278.000	30.278.000	23.100.000	6.184.714	6.184.714	5.494.275	690.439	11.264.297
			71	01		Constructii	30.278.000	30.278.000	23.100.000	6.184.714	6.184.714	5.494.275	690.439	11.264.297
			71	01	01	TRANSPORTURI	33.479.000	33.479.000	26.301.000	9.384.714	9.384.714	8.694.275	690.439	11.264.297
			01			CHELTUIELI CURENTE	3.201.000	3.201.000	3.201.000	3.200.000	3.200.000	3.200.000		
8407						TITLUL VIII PROIECTE CU FINANTARE DIN FONDURI EXTERNE NERAMBURSABILE (FEN)								
						POSTADERARE	3.201.000	3.201.000	3.201.000	3.200.000	3.200.000	3.200.000		
				56	01	Programe din Fondul European de Dezvoltare Regionala (FEDR)	3.201.000	3.201.000	3.201.000	3.200.000	3.200.000	3.200.000		
				56	01	Finantarea nationala	858.000	858.000	858.000	857.635	857.635	857.635		
				56	01	Finantarea externa nerambursabila	1.295.000	1.295.000	1.295.000	1.294.871	1.294.871	1.294.871		
				56	01	Cheltuieli neeligibile	1.048.000	1.048.000	1.048.000	1.047.494	1.047.494	1.047.494		
			70			CHELTUIELI DE CAPITAL	30.278.000	30.278.000	23.100.000	6.184.714	6.184.714	5.494.275	690.439	11.264.297

Capi- tol	Sub- capi- tol	Pa- ra- graf	Gru- pa / Titlu	Ar- ti- col	Al- ne- at	Denumire indicator	Credite de angajament	Credite bugetare			Angajamente bugetare	Angajamente legale	Plati efectuate	Angajamente legale de platit	Cheltuieli efective
								anuale aprobat la finele perioadei de raportare	trimestriale cumulate	3					
A						B									
71						TITLUL X ACTIVE NEFINANCIARE	30.278.000	30.278.000	23.100.000	23.100.000	6.184.714	6.184.714	5.494.275	690.439	11.264.297
71	01					Active fixe	30.278.000	30.278.000	23.100.000	23.100.000	6.184.714	6.184.714	5.494.275	690.439	11.264.297
71	01					Constructii	30.278.000	30.278.000	23.100.000	23.100.000	6.184.714	6.184.714	5.494.275	690.439	11.264.297



Conducatorul compartimentului  
financiar-contabil

Capi- tol	Sub- capi- tol	Pa- ra- gra- f / Titlu	Ar- ti- col	Al- ne- at	Denumire indicator	Prevederi anuale aprobate la finele perioadei de raportare	Prevederi trimestriale cumulate	Drepturi constatate			Incasari realizate	Singeri pe alte cai decat incasari	Drepturi constatate de incasat
								Total, din care:	din anii precedenti	din anul curent			
A						1	2	3=4+5	4	5	6	7	8=3-6-7
TOTAL JUDET GALATI						247.000	247.000	175.471		175.471	175.471		
001	08	TOTAL VENITURI-NERAMBURSABILE			247.000	247.000	175.471		175.471	175.471			
002		I. VENITURI CURENTE			15.000	15.000	6.681		6.681	6.681			
900		C. VENITURI NEFISCALE			15.000	15.000	6.681		6.681	6.681			
000		C1. VENITURI DIN PROPRIETATE			11.000	11.000	1.427		1.427	1.427			
108		VENITURI DIN DOBANZI			11.000	11.000	1.427		1.427	1.427			
03		Alte venituri din dobanzi			11.000	11.000	1.427		1.427	1.427			
300	08	C2. VANZARI DE BUNURI SI SERVICII			4.000	4.000	5.254		5.254	5.254			
608		DIVERSE VENITURI			4.000	4.000	5.254		5.254	5.254			
50		Alte venituri			4.000	4.000	5.254		5.254	5.254			
100	08	IV. SUBVENTII			232.000	232.000	168.790		168.790	168.790			
408		DONATII DIN STRAINATATE			232.000	232.000	168.790		168.790	168.790			
01		Donatii din strinatate			232.000	232.000	168.790		168.790	168.790			
		Curente			232.000	232.000	168.790		168.790	168.790			

ROMANIA  
Județul Galați - Municipiul Galați  
Primăria Galați  
Conducătorul instituției,

Conducătorul compartimentului  
financiar-contabil

**CONTUL DE EXECUTIE AL FONDURILOR EXTERNE NERAMBURSABILE-CHELTUIELI**  
30.09.2013

Capi- tol	Sub- capi- tol	Pa- ra- graf	Titu- lu	Ar- ti- col	Ali- ne- at	Denumire indicator	Credite de angajament	Credite bugetare		Angajamente bugetare	Angajamente legale	Plati efectuate	Angajamente legale de platit	Cheltuieli efective
								anuale aprobate la finele perioadei de raportare	trimestriale cumulate					
A						B	1	2	3	4	5	6	7=5-6	8
0						TOTAL JUDET GALATI								
5008						FONDURI EXTERNE NERAMBURSABILE		247.000	247.000	218.910	218.910	218.910		132.786
6508						INVATAMANT		247.000	247.000	218.910	218.910	218.910		132.786
	04					Invatamant secundar		247.000	247.000	218.910	218.910	218.910		132.786
		01				Invatamant secundar inferior		92.000	92.000	87.951	87.951	87.951		87.950
		02				Invatamant secundar superior		155.000	155.000	130.959	130.959	130.959		44.836

Capi- tol	Sub- capi- tol	Pa- ra- gra- fi Titlu	Gru- pa / Titlu col	Al- ti- ne- at	Denumire indicator	Credite de angajament	Credite bugetare		Angajamente bugetare	Angajamente legale	Plati efectuate	Angajamente legale de plati	Cheltuieli efective
							anuale aprobate la finele perioadei de raportare	trimestriale cumulate					
A					B	1	2	3	4	5	6	7=5-6	8
0					TOTAL JUDET GALATI								
5008					FONDURI EXTERNE NERAMBURSABILE								
			01		CHELTUIELI CURENTE		247.000	247.000	218.910	218.910	218.910	218.910	132.786
			20		TITLUL II BUNURI SI SERVICII		247.000	247.000	218.910	218.910	218.910	218.910	132.786
			20	06	Deplasari, detasari, transferari		221.000	221.000	201.205	201.205	201.205	201.205	120.949
			20	06	01	Deplasari interne, detasari, transferari		7.000	7.000	2.430	2.430	2.430	2.430
			20	06	02	Deplasari in strainatate		214.000	214.000	198.775	198.775	198.775	118.519
			20	30	Alte cheltuieli		26.000	26.000	17.705	17.705	17.705	17.705	11.837
			20	30	Alte cheltuieli cu bunuri si servicii		26.000	26.000	17.705	17.705	17.705	17.705	11.837
6508					INVATAMANT		247.000	247.000	218.910	218.910	218.910	218.910	132.786
			01		CHELTUIELI CURENTE		247.000	247.000	218.910	218.910	218.910	218.910	132.786
			20		TITLUL II BUNURI SI SERVICII		247.000	247.000	218.910	218.910	218.910	218.910	132.786
			20	06	Deplasari, detasari, transferari		221.000	221.000	201.205	201.205	201.205	201.205	120.949
			20	06	01	Deplasari interne, detasari, transferari		7.000	7.000	2.430	2.430	2.430	2.430
			20	06	02	Deplasari in strainatate		214.000	214.000	198.775	198.775	198.775	118.519
			20	30	Alte cheltuieli		26.000	26.000	17.705	17.705	17.705	17.705	11.837
			20	30	Alte cheltuieli cu bunuri si servicii		26.000	26.000	17.705	17.705	17.705	17.705	11.837



Conducatorul institutiei

Conducatorul compartimentului  
financiar-comabil

**CONTUL DE EXECUTIE AL INSTITUTIILOR PUBLICE FINANTATE  
DIN VENITURI PROPRII SI SUBVENTII DIN BUGETUL LOCAL - VENITURI  
SECTIUNEA DE FUNCTIONARE  
30.09.2013**

Capi- tol	Sub- capi- tol	Pa- ra- gra- ful	Titlu	Ar- ti- col	Al- ne- at	Denumire indicator	Prevederi bugetare anuale aprobate la finele perioadei de raportare	Prevederi bugetare trimestriale cumulate	Drepturi constatate			Incasari realizate	Singeri pe alte cai decat incasari	Drepturi constatate de incasat					
									Total, din care:	din anii precedenti	din anul curent								
A						B						1	2	3=4+5	4	5	6	7	8=3-6-7
0001	10					TOTAL VENITURI-VENITURI	118.860.000	102.528.000	95.418.967	5.744.169	89.674.798	85.054.249	1.199	10.363.519					
0002						I. VENITURI CURENTE	86.662.000	74.758.000	72.470.693	5.744.169	66.726.524	62.105.975	1.199	10.363.519					
2900						C. VENITURI NEFISCALE	86.662.000	74.758.000	72.470.693	5.744.169	66.726.524	62.105.975	1.199	10.363.519					
3000						C1. VENITURI DIN PROPRIETATE	1.386.000	1.177.000	1.732.817	698.822	1.033.995	913.959		818.858					
3010						VENITURI DIN PROPRIETATE	1.386.000	1.177.000	1.732.817	698.822	1.033.995	913.959		818.858					
05						Venituri din concesiuni si inchirieri	1.386.000	1.177.000	1.732.817	698.822	1.033.995	913.959		818.858					
3300	10					C2. VANZARI DE BUNURI SI SERVICII	85.276.000	73.581.000	70.737.876	5.045.347	65.692.529	61.192.016	1.199	9.544.661					
3310						VENITURI DIN PRESTARI DE SERVICII SI ALTE ACTIVITATI	86.613.000	74.942.000	70.629.211	4.987.418	65.641.793	61.133.304	1.199	9.494.708					
05						Taxe si alte venituri in invatamant	5.659.000	4.637.000	4.162.233	649.072	3.513.161	3.307.214	1.199	853.820					
08						Venituri din prestari de servicii	37.333.000	32.246.000	28.268.982	3.008.329	25.260.653	22.820.400		5.448.582					
13						Contributia de intretinere a persoanelor asistate	967.000	803.000	787.578	24.325	763.253	771.668		15.910					
14						Contributia elevilor si studentilor pentru internate, camine si cantine	2.119.000	1.879.000	1.471.211	18.046	1.453.165	1.453.164		18.047					
16						Venituri din valorificarea produselor obtinute din activitatea proprie sau anexa	130.000	90.000	59.953		59.953	59.953							
17						Venituri din organizarea de cursuri de calificare si conversie profesionala, specializare si perfectionare	63.000	45.000	36.843		36.843	27.306		9.537					
21						Venituri din contractele incheiate cu casele de asigurari sociale de sanatate	34.625.000	30.323.000	31.490.790	1.278.016	30.212.774	28.451.161		3.039.629					
30						Venituri din contractele incheiate cu directiile de sanatate publica din sume alocate de la bugetul de stat	4.188.000	4.031.000	2.867.420		2.867.420	2.867.420							



Capi- tol	Sub- capi- tol	Pa- ra- gra- fi/Titu- lul	Gru- pa / ti- col	Ar- ti- col	Ali- ne- at	Denumire indicator	Prevederi		Drepturi constatate			Incasari realizate	Stingeri pe alte cai decat incasari	Drepturi constatate de incasat		
							1 Prevederi anuale aprobrate la finele perioadei de raportare	2 Prevederi trimestriale cumulate	Total, din care:		4 din anii precedenti				5 din anul curent	6
A							B	1	2	3=4+5		4	5	6	7	8=3-6-7
3310	31					Venturi din contractele incheiate cu directiile de sanatate publica din sume alocate din venituri proprii ale Ministerului Sanatatii	551.000	165.000	700.226		700.226	612.546			87.680	
	50					Alte venituri din prestari de servicii si ale activitati	978.000	723.000	783.975		774.345	762.472			21.503	
3510						AMENZI, PENALITATI SI CONFISCARI	30.000	24.000	1.238		1.238	1.238				
3610	50					Alte amenzi, penalitati si confiscari	80.000	62.000	87.819		29.890	37.866			49.953	
3710						Alte venituri	80.000	62.000	87.819		29.890	37.866			49.953	
						TRANSFERURI VOLUNTARE, ALTELE DECAT										
						SUBVENTIILE	-1.447.000	-1.447.000	19.608		19.608	19.608				
01						Donatii si sponsorizari	15.000	15.000	19.608		19.608	19.608				
03						Varsaminte din sectiunea de functionare pentru finantarea sectiunii de dezvoltare a bugetului local	-1.462.000	-1.462.000	19.608		19.608	19.608				
100	10					IV. SUBVENTII	32.198.000	27.770.000	22.948.274		22.948.274	22.948.274				
310						SUBVENTII DE LA ALTE ADMINISTRATII	32.198.000	27.770.000	22.948.274		22.948.274	22.948.274				
09						Subventii pentru institutii publice	22.146.000	23.517.000	19.199.678		19.199.678	19.199.678				
10						Subventii din bugetele locale pentru finantarea cheltuielilor curente din domeniul sanatatii	5.058.000	4.253.000	3.748.596		3.748.596	3.748.596				

Conducatorul institutiei,

Galati

Municipiul Galati

Conducatorul compartimentului  
financiar-contabil

## TOTAL JUDET GALATI

**DETALIEREA CHELTUIELILOR  
INSTITUTII PUBLICE FINANTATE DIN VENITURI PROPRII  
SI SUBVENTII DIN FUNCTIUL LOCAL  
SECTIUNEA DE FUNCTIONARE  
30.09.2013**

Capi- tol	Sub- capi- tol	Pa- ra- gra- ful	Gr- pa / Titlu	Ar- ti- col	Al- ne- at	Denumire indicator	Credite de angajament	Credite bugetare		Angajamente bugetare	Angajamente legale	Plati efectuate	Angajamente legale de plati	Cheltuieli efective	
								anuale aprobate la finele perioadei de raportare	trimestriale cumulate						
A							1	2	3	4	5	6	7-5-6	8	
5010 TOTAL CHELTUIELI DIN VENITURI PROPRII SI SUBVENTII															
	01					CHELTUIELI CURENTE	123.384.000	107.052.000	103.684.167	103.684.167	86.958.748	16.725.419	81.433.780		
	10					TITLUL I CHELTUIELI DE PERSONAL	123.094.000	106.791.000	103.394.167	103.394.167	86.897.748	16.496.419	81.433.780		
	10	01				Cheltuieli salariale in bani	52.325.000	44.923.000	52.325.000	52.325.000	39.617.802	12.707.198	39.546.097		
	10	01	01			Salarii de baza	39.584.000	33.954.000	39.584.000	39.584.000	29.906.758	9.677.242	29.904.776		
	10	01	01			Sporuri pentru conditii de munca	29.915.000	25.554.500	29.915.000	29.915.000	22.868.467	7.046.533	22.811.666		
	10	01	05			Alte sporuri	4.702.000	3.972.500	4.702.000	4.702.000	3.424.464	1.277.536	3.528.444		
	10	01	06			Fond pentru posturi ocupate prin cumul	3.142.000	2.847.000	3.142.000	3.142.000	2.520.819	621.181	2.471.111		
	10	01	10			Fond aferent platii cu ora	59.000	50.000	59.000	59.000	47.003	11.997	45.146		
	10	01	11			Indemnizatii platite unor persoane din afara unitatii	382.000	323.000	382.000	382.000	203.495	178.505	203.868		
	10	01	12			Indemnizatii de delegare	263.000	199.000	263.000	263.000	83.361	179.639	80.735		
	10	01	13			Alte drepturi salariale in bani	71.000	61.000	71.000	71.000	19.016	51.984	19.094		
	10	01	30			Cheltuieli salariale in natura	1.050.000	947.000	1.050.000	1.050.000	740.133	309.867	744.712		
	10	02				Tichete de masa	1.885.000	1.634.000	1.885.000	1.885.000	1.408.844	476.156	1.372.451		
	10	02	01			Contributii	1.885.000	1.634.000	1.885.000	1.885.000	1.408.844	476.156	1.372.451		
	10	03				Contributii de asigurari sociale de stat	10.856.000	9.335.000	10.856.000	10.856.000	8.302.200	2.553.800	8.268.870		
	10	03	01			Contributii de asigurari de somaj	7.970.800	6.854.500	7.970.800	7.970.800	6.273.424	1.697.376	6.272.333		
	10	03	02			Contributii de asigurari sociale de sanatate	232.600	189.900	232.600	232.600	147.449	85.151	146.535		
	10	03	03			Contributii de asigurari pentru accidente de munca si boli profesionale	2.061.500	1.770.500	2.061.500	2.061.500	1.543.608	517.892	1.538.731		
	10	03	04			Contributii pentru concedii si indemnizatii	149.600	128.600	149.600	149.600	82.374	67.226	81.953		
	10	03	06				441.500	391.500	441.500	441.500	255.345	186.155	229.318		

Capi- tol	Sub- capi- tol	Pa- ra- graf Titlu	Gr- pa / Titlu	Ar- ti- col	Alif- ne- at	Denumire indicator	Credite de angajament	Credite bugetare			Angajamente bugetare	Angajamente legale	Plati efectuate	Angajamente legale de platit	Cheltuieli efective
								anuale aprobrate la finele perioadei de raportare	trimestriale cumulate						
A							1	2	3	4	5	6	7=5-6	8	
B															
20						TITLUL II BUNURI SI SERVICII									
20	01					Bunuri si servicii	67.127.000	58.331.000	47.427.167	47.427.167	44.368.365	3.058.802	38.976.102		
20	01	01				Furnituri de birou	34.845.300	30.132.000	26.527.841	26.527.841	25.229.779	1.298.062	21.377.391		
20	01	02				Materiale pentru curatenie	487.000	422.100	301.902	301.902	275.379	26.523	320.302		
20	01	03				Incalzit, iluminat si forta motrica	861.600	816.800	659.186	659.186	637.181	22.005	631.930		
20	01	04				Apa, canal si salubritate	3.831.000	3.274.400	3.054.204	3.054.204	2.873.946	180.258	2.746.946		
20	01	05				Carburanti si lubrifianti	1.496.000	1.335.100	1.262.560	1.262.560	1.160.347	102.213	1.195.596		
20	01	06				Piese de schimb	4.207.000	3.548.700	3.063.508	3.063.508	3.055.808	7.700	2.063.950		
20	01	07				Transport	1.781.000	1.504.800	1.112.614	1.112.614	1.069.315	43.299	871.285		
20	01	08				Posta, telecomunicatii, radio, tv, internet	205.000	166.000	63.077	63.077	50.823	12.254	62.802		
20	01	09				Materiale si prestari de servicii cu caracter functional	476.000	410.900	279.049	279.049	274.378	4.671	276.619		
20	01	30				Alte bunuri si servicii pentru intretinere si functionare	8.974.800	8.102.200	7.412.782	7.412.782	6.970.086	442.696	6.049.497		
20	02					Reparatii curente	12.525.900	10.551.000	9.318.959	9.318.959	8.862.516	456.443	7.158.464		
20	03					Hrana	2.516.000	2.459.500	1.605.050	1.605.050	1.387.007	218.043	1.380.616		
20	03	01				Hrana pentru oameni	8.986.500	7.690.500	6.192.055	6.192.055	5.904.912	287.143	6.062.245		
20	04					Medicamente si materiale sanitare	8.986.500	7.690.500	6.192.055	6.192.055	5.904.912	287.143	6.062.245		
20	04	01				Medicamente	5.936.000	5.580.000	5.449.757	5.449.757	4.314.522	1.135.435	4.437.995		
20	04	02				Materiale sanitare	3.003.000	2.827.000	2.919.139	2.919.139	2.332.171	586.968	2.059.881		
20	04	03				Reactivi	1.351.000	1.264.000	1.084.782	1.084.782	841.537	243.245	1.014.689		
20	04	04				Dezinfectanti	1.231.000	1.171.000	1.218.520	1.218.520	954.604	263.916	1.175.840		
20	05					Bunuri de natura obiectelor de inventar	351.000	318.000	227.316	227.316	186.010	41.306	187.585		
20	05	01				Uniforme si echipament	2.172.300	1.966.200	1.313.012	1.313.012	1.254.783	58.229	809.168		
20	05	03				Lenjerie si accesorii de pat	825.000	700.000	428.877	428.877	420.321	8.556	118.089		
							230.000	228.000	117.542	117.542	104.460	13.082			

Capi- tol	Sub- capi- tol	Pa- ra- graf	Gru- pa / Titlu	Ar- ti- col	Ali- ne- at	Denumire indicator	Credite de angajament	Credite bugetare		Angajamente bugetare	Angajamente legale	Plati efectuate	Angajamente legale de platit	Cheltuieli efective							
								anuale la finele perioadei de raportare	trimestriale cumulate												
A						B								1	2	3	4	5	6	7-5-6	8
						Alte obiecte de inventar		1.117.300	1.038.200	766.593	766.593	730.002	36.591	691.079							
	20	05	30			Deplasari, detasari, transferari		327.300	287.600	62.802	62.802	62.802		57.257							
	20	06	01			Deplasari interne, detasari, transferari		297.300	257.600	39.126	39.126	39.126		34.540							
	20	06	02			Deplasari in strainatate		30.000	30.000	23.676	23.676	23.676		22.717							
	20	09				Materiale de laborator		105.000	90.000	55.937	55.937	45.257	10.680	44.450							
	20	11				Carti, publicatii si materiale documentare		92.500	78.800	17.470	17.470	17.470		17.460							
	20	12				Consultanta si expertiza		55.000	50.000	93.468	93.468	93.468		79.484							
	20	13				Pregatire profesionala		384.000	335.000	20.154	20.154	17.214	2.940	15.921							
	20	14				Protectia muncii		184.500	152.500												
	20	15				Munitione, furnituri si armament de natura activelor fixe pentru armata		1.000	1.000	6.089.621	6.089.621	6.041.351	48.270	1.815							
	20	30				Alte cheltuieli		11.521.600	9.507.900					4.692.300							
	20	30	01			Reclama si publicitate		37.000	34.000	4.521	4.521	4.521		4.521							
	20	30	02			Protocol si reprezentare		26.000	25.000												
	20	30	03			Prime de asigurare non-viata		140.000	114.000					107.440							
	20	30	04			Chirii		722.000	590.000	107.970	107.970	107.970		408.729							
	20	30	30			Alte cheltuieli cu bunuri si servicii		10.596.600	8.744.900	5.532.446	5.532.446	5.488.399	44.047	4.171.610							
	59					TITLUL IX ALTE CHELTUIELI		3.642.000	3.537.000	3.642.000	3.642.000	2.911.581	730.419	2.911.581							
	59					Asociatii si fundatii		3.642.000	3.537.000	3.642.000	3.642.000	2.911.581	730.419	2.911.581							
	79					OPERATIUNI FINANCIARE		290.000	261.000	290.000	290.000	61.000	229.000								
	81					TITLUL XIV RAMBURSARI DE CREDITE		290.000	261.000	290.000	290.000	61.000	229.000								
	81	02				Rambursari de credite interne		290.000	261.000	290.000	290.000	61.000	229.000								
	81	02	01			Rambursari de credite interne garantate		290.000	261.000	290.000	290.000	61.000	229.000								
6110						ORDINE PUBLICA SI SIGURANTA NATIONALA		10.130.000	8.552.000	9.436.663	9.436.663	7.131.650	2.305.013	6.639.594							
	01					CHELTUIELI CURENTE		10.130.000	8.552.000	9.436.663	9.436.663	7.131.650	2.305.013	6.639.594							

Capi- tol	Sub- capi- tol	Pa- ra- graf	Tytu Titlu col	Ar- ti- col	Alit ne- at	Denumire indicator	Credite de angajament	Credite bugetare			Angajamente bugetare	Angajamente legale	Plati efectuate	Angajamente legale de platt	Cheltuieli efective
								anuale aprobrate la finele perioadei de raportare	trimestriale cumulate						
A							1	2	3	4	5	6	7=5-6	8	
TITLUL I CHELTUIELI DE PERSONAL															
10							7.875.000	6.510.000	7.875.000	7.875.000	5.584.491	2.290.509	5.390.457		
10	01					Cheltuieli salariale in bani	6.038.000	5.088.000	6.038.000	6.038.000	4.375.610	1.662.390	4.223.475		
10	01	01				Salarii de baza	5.277.000	4.527.000	5.277.000	5.277.000	4.061.185	1.215.815	3.929.149		
10	01	05				Sporuri pentru conditii de munca	462.000	322.000	462.000	462.000	115.666	346.334	115.666		
10	01	06				Alte sporuri	24.000	24.000	24.000	24.000	23.568	432	52		
10	01	13				Indemnizatii de delegare	11.000	11.000	11.000	11.000	52	10.948	52		
10	01	30				Alte drepturi salariale in bani	264.000	204.000	264.000	264.000	175.139	88.861	178.608		
10	03					Contributii	1.837.000	1.422.000	1.837.000	1.837.000	1.208.881	628.119	1.166.982		
10	03	01				Contributii de asigurari sociale de stat	1.349.000	1.047.000	1.349.000	1.349.000	910.260	438.740	878.860		
10	03	02				Contributii de asigurari de somaj	34.000	26.000	34.000	34.000	21.627	12.373	20.874		
10	03	03				Contributii de asigurari sociale de sanatare	354.000	264.000	354.000	354.000	227.528	126.472	219.617		
10	03	04				Contributii de asigurari pentru accidente de munca si boli profesionale	20.000	16.000	20.000	20.000	12.273	7.727	11.731		
10	03	06				Contributii pentru concedii si indemnizatii	80.000	69.000	80.000	80.000	37.193	42.807	35.900		
20						TITLUL II BUNURI SI SERVICII	2.255.000	2.042.000	1.561.663	1.561.663	1.547.159	14.504	1.249.137		
20	01					Bunuri si servicii	472.000	404.000	297.589	297.589	291.798	5.791	294.957		
20	01	01				Furnituri de birou	27.000	24.000	17.444	17.444	17.444		19.997		
20	01	02				Materialie pentru curatenie	2.000	2.000	1.260	1.260	1.260		1.462		
20	01	03				Incalzit, iluminat si forta motrica	120.000	103.000	82.362	82.362	78.219	4.143	77.530		
20	01	04				Apa, canal si salubritate	15.000	11.000	9.120	9.120	9.096	24	7.154		
20	01	05				Carburanti si lubrifianti	115.000	105.000	75.437	75.437	75.437		78.292		
20	01	06				Piese de schimb	27.000	22.000	10.092	10.092	10.092		9.982		
20	01	08				Posta, telecomunicatii, radio, tv,									

Capi- tol	Sub- capi- tol	Pa- ra- graf	Gru- pa / Titlu	Ar- ti- col	Ali- ne- at	Denumire indicator	Credite de angajament	Credite bugetare		Angajamente bugetare	Angajamente legale	Plati efectuate	Angajamente legale de platit	Cheltuieli efective
								anuale aprobate la finele perioadei de raportare	trimestriale cumulate					
A						B	1	2	3	4	5	6	7=5-6	8
						internet		46.000	37.000	28.844	28.844	27.220	1.624	27.349
	20	01	09			Materiale si prestari de servicii cu caracter functional		50.000	37.000	29.668	29.668	29.668		29.668
	20	01	30			Alte bunuri si servicii pentru intretinere si functionare		70.000	63.000	43.362	43.362	43.362		43.323
	20	02				Reparatii curente		25.000	25.000	23.190	23.190	23.190		23.198
	20	03				Hrana		1.100.000	1.100.000	901.164	901.164	901.164		901.164
	20	03	01			Hrana pentru oameni		1.100.000	1.100.000	901.164	901.164	901.164		901.164
	20	05				Bunuri de natura obiectelor de inventar		404.000	320.000	313.195	313.195	304.482	8.713	794
	20	05	01			Uniforme si echipament		342.000	268.000	261.039	261.039	252.483	8.556	794
	20	05	30			Alte obiecte de inventar		62.000	52.000	52.156	52.156	51.999	157	794
	20	06				Deplasari, detasari, transferari		113.000	98.000	3.190	3.190	3.190		3.190
	20	06	01			Deplasari interne, detasari, transferari		113.000	98.000	3.190	3.190	3.190		3.190
	20	11				Carti, publicatii si materiale documentare		4.000	3.000	4.340	4.340	4.340		4.340
	20	13				Pregatire profesionala		71.000	53.000	4.340	4.340	4.340		4.340
	20	14				Protectia muncii		29.000	15.000	1.986	1.986	1.986		1.986
	20	15				Munitie, furnituri si armament de natura activelor fixe pentru armata		1.000	1.000	17.009	17.009	17.009		17.009
	20	30				Alte cheltuieli		36.000	23.000	14.207	14.207	14.207		14.207
	20	30	03			Prime de asigurare non-viata		26.000	16.000	2.802	2.802	2.802		2.802
	20	30	30			Alte cheltuieli cu bunuri si servicii INVATAMANT		10.000	7.000	6.040.176	6.040.176	5.651.438	388.738	5.663.502
6510	01					CHELTUIELI CURENTE		9.349.000	7.833.000	6.040.176	6.040.176	5.651.438	388.738	5.663.502
	10					TITLUL I CHELTUIELI DE PERSONAL		327.000	262.000	327.000	327.000	327.000		327.000
	10	01				Cheltuieli salariale in bani		232.000	183.000	232.000	232.000	109.282	122.718	109.562

Capi- tol	Sub- capi- tol	Pa- ra- graf	Gru- pa / Titlu	Ar- ti- col	Ali- ne- at	Denumire indicator	Credite de angajament	Credite bugetare		Angajamente bugetare	Angajamente legale	Plati efectuate	Angajamente legale de platit	Cheltuieli efective
								anuale aprobate la finele perioadei de raportare	trimestriale cumulate					
A						B								
						1								
						2								
						3								
						4								
						5								
						6								
						7=5-6								
						8								
10	01	11				Fond aferent platii cu ora		232.000	183.000	232.000	232.000	109.282	122.718	109.562
10	03					Contributii		95.000	79.000	95.000	95.000	29.802	65.198	29.989
10	03	01				Contributii de asigurari sociale de stat		53.800	41.500	53.800	53.800	22.744	31.056	22.857
10	03	02				Contributii de asigurari de somaj		9.600	6.900	9.600	9.600	463	9.137	465
10	03	03				Contributii de asigurari sociale de sanatate		17.500	16.500	17.500	17.500	5.680	11.820	5.728
10	03	04				Contributii de asigurari pentru accidente de munca si boli profesionale		7.600	7.600	7.600	7.600	282	7.318	290
10	03	06				Contributii pentru concedii si indemnizatii		6.500	6.500	6.500	6.500	633	5.867	649
20						TITLUL II BUNURI SI SERVICII		9.022.000	7.571.000	5.713.176	5.713.176	5.512.354	200.822	5.523.951
20	01					Bunuri si servicii		2.261.700	1.950.900	1.655.508	1.655.508	1.545.048	110.460	1.612.217
20	01	01				Furnituri de birou		113.000	97.100	71.023	71.023	69.854	1.169	75.296
20	01	02				Materiale pentru curatenie		158.600	145.800	126.183	126.183	125.183	1.000	118.944
20	01	03				Incalzit, iluminat si forta motrica		671.000	514.900	457.574	457.574	420.859	36.715	455.491
20	01	04				Apa, canal si salubritate		329.000	306.100	278.017	278.017	259.516	18.501	278.417
20	01	05				Carburanti si lubrifianti		51.000	47.500	32.943	32.943	32.943		32.723
20	01	06				Piese de schimb		15.000	15.000	6.060	6.060	6.060		6.097
20	01	07				Transport		12.000	10.000	2.128	2.128	2.128		2.082
20	01	08				Posta, telecomunicatii, radio, tv, internet		78.000	76.200	50.854	50.854	50.854		53.022
20	01	09				Materiale si prestari de servicii cu caracter functional		216.700	208.900	200.602	200.602	149.210	51.392	186.047
20	01	30				Alte bunuri si servicii pentru intretinere si functionare		617.400	529.400	430.124	430.124	428.441	1.683	404.098

Capi- tol	Sub- capi- tol	Pa- ra- graf	Tytu- l	Ar- ti- col	Al- ne- at	Denumire indicator	Credite de angajament	Credite bugetare		Angajamente bugetare	Angajamente legale	Plati efectuate	Angajamente legale de platit	Cheltuieli efective					
								anuale aprobate la finele perioadei de raportare	trimestriale cumulate										
A						B						1	2	3	4	5	6	7=5-6	8
						Reparatii curente		291.000	271.000	205.916	205.916	186.964	18.952	184.312					
						Hrana		5.837.500	4.788.500	3.534.386	3.534.386	3.471.096	63.290	3.559.563					
						Hrana pentru oameni		5.837.500	4.788.500	3.534.386	3.534.386	3.471.096	63.290	3.559.563					
						Medicamente si materiale sanitare		18.000	18.000	12.000	12.000	12.000		12.000					
						Medicamente		2.000	2.000	2.000	2.000			2.000					
						Materiale sanitare		2.000	2.000	2.000	2.000			2.000					
						Dezinfectanti		14.000	14.000	12.000	12.000	12.000		12.000					
						Bunuri de natura obiectelor de inventar		342.300	318.200	165.848	165.848	160.681	5.167	22.005					
						Uniforme si echipament		7.000	7.000	420	420	420		420					
						Lenjerie si accesorii de pat		13.000	13.000	12.240	12.240	12.240		12.240					
						Alte obiecte de inventar		322.300	298.200	153.188	153.188	148.021	5.167	22.005					
						Deplasari, deplasari, transferari		9.100	8.400	3.072	3.072	3.072		3.072					
						Deplasari interne, deplasari, transferari		9.100	8.400	3.072	3.072	3.072		3.072					
						Carti, publicatii si materiale documentare		21.500	19.800	6.484	6.484	6.484		4.634					
						Pregatire profesionala		24.000	23.000	2.550	2.550	2.550		2.550					
						Protectia muncii		14.500	13.500	5.226	5.226	5.226		5.226					
						Alte cheltuieli		202.400	159.700	122.186	122.186	119.233	2.953	118.372					
						Alte cheltuieli cu bunuri si servicii		202.400	159.700	122.186	122.186	119.233	2.953	118.372					
						SANATATE		49.046.000	43.281.000	45.199.526	45.199.526	36.482.652	8.716.874	36.381.149					
						CHELTUIELI CURENTE		49.046.000	43.281.000	45.199.526	45.199.526	36.482.652	8.716.874	36.381.149					
						TITLUL I CHELTUIELI DE PERSONAL		30.304.000	26.375.000	30.304.000	30.304.000	24.046.993	6.257.007	24.127.801					
						Cheltuieli salariale in bani		23.058.000	19.762.000	23.058.000	23.058.000	18.089.642	4.968.358	18.134.846					
						Salarii de baza		16.149.000	13.599.000	16.149.000	16.149.000	12.620.199	3.528.801	12.601.889					
						Sporuri pentru conditii de munca		3.823.000	3.321.000	3.823.000	3.823.000	3.027.029	795.971	3.100.137					
						Alte sporuri		2.804.000	2.586.000	2.804.000	2.804.000	2.276.619	527.381	2.253.583					



Capi- tol	Sub- capi- tol	Pa- ra- graf	Gr- pa / Titlu col	Ar- ti- col	Ali- ne- at	Denumire indicator	Credite de angajament	Credite bugetare			Angajamente bugetare	Angajamente legale	Plati efectuate	Angajamente legale de platit	Cheltuieli efective
								anuale aprobat la finele perioadei de raportare	trimestriale cumulate						
A						B									
						1									
						2									
						3									
						4									
						5									
						6									
						7-5-6									
						8									
10	01	11				Fond aferent platii cu ora		150.000	140.000	150.000	150.000	94.213	55.787	94.306	
10	01	13				Indemnizatii de delegare		17.000	13.000	17.000	17.000	1.287	15.713	1.287	
10	01	30				Alte drepturi salariale in bani		115.000	103.000	115.000	115.000	70.295	44.705	83.644	
10	02					Cheltuieli salariale in natura		1.232.000	1.113.000	1.232.000	1.232.000	935.132	296.868	943.524	
10	02	01				Tichete de masa		1.232.000	1.113.000	1.232.000	1.232.000	935.132	296.868	943.524	
10	03					Contributii		6.014.000	5.500.000	6.014.000	6.014.000	5.022.219	991.781	5.049.431	
10	03	01				Contributii de asigurari sociale de stat		4.426.000	4.060.000	4.426.000	4.426.000	3.791.718	634.282	3.810.287	
10	03	02				Contributii de asigurari de somaj		128.000	108.000	128.000	128.000	89.606	38.394	90.047	
10	03	03				Contributii de asigurari sociale de sanatate		1.164.000	1.067.000	1.164.000	1.164.000	938.417	225.583	942.966	
10	03	04				Contributii de asigurari pentru accidente de munca si boli profesionale		77.000	67.000	77.000	77.000	50.536	26.464	50.782	
10	03	06				Contributii pentru concedii si indemnizatii		219.000	198.000	219.000	219.000	151.942	67.058	155.349	
20						TITLUL II BUNURI SI SERVICII		18.742.000	16.906.000	14.895.526	14.895.526	12.435.659	2.459.867	12.253.348	
20	01					Bunuri si servicii		7.207.000	6.235.000	5.869.500	5.869.500	5.050.080	819.420	5.174.458	
20	01	01				Furnituri de birou		225.000	197.000	144.290	144.290	122.114	22.176	146.189	
20	01	02				Materiale pentru curatenie		484.000	459.000	363.102	363.102	346.637	16.465	339.428	
20	01	03				Incalziri, iluminat si forta motrica		2.026.000	1.708.000	1.756.071	1.756.071	1.617.511	138.560	1.511.212	
20	01	04				Apa, canal si salubritate		928.000	805.000	809.081	809.081	733.915	75.166	749.052	
20	01	05				Carburanti si lubrifianti		97.000	64.200	29.874	29.874	27.173	2.701	31.647	
20	01	06				Piese de schimb		200.000	151.800	111.404	111.404	82.850	28.554	84.855	
20	01	07				Transport		115.000	80.000	49.349	49.349	37.095	12.254	49.349	
20	01	08				Posta, telecomunicatii, radio, tv, internet		195.000	161.000	85.797	85.797	82.776	3.021	84.261	

Capi- tol	Sub- capi- tol	Pa- ra- graf	Gru- pa / Tytu col	Ar- ti- ne- at	Denumire indicator	Credite de angajament	Credite bugetare		Angajamente bugetare	Angajamente legale	Plati efectuate	Angajamente legale de platit	Cheltuieli efective					
							anuale aprobrate la finele perioadei de raportare	trimestriale cumulate										
A					B													
					1													
					2		3		4		5		6		7=5-6		8	
20	01	09			Materiale si prestari de servicii cu caracter functional		772.000	697.000	566.538	566.538	486.467	80.071	497.663					
20	01	30			Alte bunuri si servicii pentru intretinere si functionare		2.165.000	1.912.000	1.953.994	1.953.994	1.513.542	440.452	1.680.802					
20	02				Reparatii curente		1.970.000	1.954.000	1.355.795	1.355.795	1.156.704	199.091	1.152.788					
20	03				Hrana		1.211.000	986.000	1.098.282	1.098.282	886.861	211.421	934.187					
20	03	01			Hrana pentru oameni		1.211.000	986.000	1.098.282	1.098.282	886.861	211.421	934.187					
20	04				Medicamente si materiale sanitare		5.805.000	5.459.000	5.389.285	5.389.285	4.253.850	1.135.435	4.375.903					
20	04	01			Medicamente		2.953.000	2.777.000	2.899.183	2.899.183	2.312.215	586.968	2.038.272					
20	04	02			Materiale sanitare		1.284.000	1.207.000	1.056.266	1.056.266	813.021	243.245	986.206					
20	04	03			Reactivi		1.231.000	1.171.000	1.218.520	1.218.520	954.604	263.916	1.175.840					
20	04	04			Dezinfectanti		337.000	304.000	215.316	215.316	174.010	41.306	175.585					
20	05				Bunuri de natura obiectelor de inventar		1.029.000	987.000	604.413	604.413	560.254	44.159	87.571					
20	05	01			Uniforme si echipament		282.000	257.000	47.404	47.404	47.404							
20	05	03			Lenjerie si accesorii de pat		209.000	207.000	97.803	97.803	84.721	13.082	87.571					
20	05	30			Alte obiecte de inventar		538.000	523.000	459.206	459.206	428.129	31.077	13.919					
20	06				Deplasari, detasari, transferari		128.000	112.000	14.919	14.919	14.919		13.919					
20	06	01			Deplasari interne, detasari, transferari		128.000	112.000	14.919	14.919	14.919		13.919					
20	09				Materiale de laborator		105.000	90.000	55.937	55.937	45.257	10.680	44.450					
20	11				Carti, publicatii si materiale documentare		53.000	44.000	4.673	4.673	4.673		4.673					
20	12				Consultanta si expertiza		55.000	50.000										
20	13				Pregatire profesionala		229.000	209.000	62.355	62.355	62.355		57.541					
20	14				Protectia muncii		112.000	95.000	9.546	9.546	6.606	2.940	4.551					
20	30				Alte cheltuieli		838.000	685.000	430.821	430.821	394.100	36.721	403.307					
20	30	01			Reclama si publicitate		32.000	30.000										

Capi- tol	Sub- capi- tol	Pa- ra- graf	Gru- pa / Titlu	Ar- ti- col	Alti- ne- at	Denumire indicator	Credite de angajament	Credite bugetare		Angajamente bugetare	Angajamente legale	Plati efectuate	Angajamente legale de platit	Cheltuieli efective
								anuale aprobate la finele perioadei de raportare	trimestriale cumulate					
A						B	1	2	3	4	5	6	7=5-6	8
				20	30	02	Protocol si reprezentare	21.000	21.000	4.521	4.521	4.521	7=5-6	4.521
				20	30	04	Chirii	542.000	410.000	268.840	268.840	264.617	4.223	266.813
				20	30	30	Alte cheltuieli cu bunuri si servicii	243.000	224.000	157.460	157.460	124.962	32.498	131.973
6710							CULTURA, RECREERE SI RELIGIE	14.257.000	12.055.000	12.200.608	12.200.608	9.657.063	2.543.545	9.531.413
			01				CHELTUIELI CURENTE	14.257.000	12.055.000	12.200.608	12.200.608	9.657.063	2.543.545	9.531.413
			10				TITLUL I CHELTUIELI DE PERSONAL	5.015.000	3.948.000	5.015.000	5.015.000	3.215.117	1.799.883	3.180.723
			10	01			Cheltuieli salariale in bani	3.941.000	3.101.000	3.941.000	3.941.000	2.473.813	1.465.187	2.460.370
			10	01	01		Salarii de baza	3.024.000	2.315.000	3.024.000	3.024.000	1.918.072	1.105.928	1.901.600
			10	01	05		Sporuri pentru conditii de munca	179.000	135.000	179.000	179.000	123.331	55.669	127.596
			10	01	10		Fond pentru posturi ocupate prin cumul	59.000	50.000	59.000	59.000	47.003	11.997	45.146
			10	01	12		Indemnizatii platite unor persoane din afara unitatii	263.000	199.000	263.000	263.000	83.361	179.639	80.735
			10	01	13		Indemnizatii de delegare	43.000	37.000	43.000	43.000	17.677	25.323	17.755
			10	01	30		Alte drepturi salariale in bani	373.000	365.000	373.000	373.000	286.369	86.631	287.538
			10	02	02		Cheltuieli salariale in natura	41.000	33.000	41.000	41.000	18.216	22.784	18.216
			10	02	01		Tichete de masa	41.000	33.000	41.000	41.000	18.216	22.784	18.216
			10	03			Contributii	1.033.000	814.000	1.033.000	1.033.000	721.088	311.912	702.137
			10	03	01		Contributii de asigurari sociale de stat	765.000	588.000	765.000	765.000	537.945	227.055	539.618
			10	03	02		Contributii de asigurari de somaj	16.000	14.000	16.000	16.000	11.273	4.727	11.286
			10	03	03		Contributii de asigurari sociale de sanatate	171.000	140.000	171.000	171.000	123.309	47.691	123.559
			10	03	04		Contributii de asigurari pentru accidente de munca si boli profesionale	12.000	10.000	12.000	12.000	7.695	4.305	7.974
			10	03	06		Contributii pentru concedii si indemnizatii	69.000	62.000	69.000	69.000	40.866	28.134	19.700

Capi- tol	Sub- capi- ra- gra- fi tol	Pa- pa / Titlu col	Ar- ti- ne- at	Denumire indicator	Credite de angajament 1	Credite bugetare			Angajamente bugetare 4	Angajamente legale 5	Plati efectuate 6	Angajamente legale de platit 7=5-6	Cheltuieli efective 8
						anuale aprobate la finele perioadei de raportare 2	trimestriale cumulate 3						
A					B								
20				TITLUL II BUNURI SI SERVICII	1	2	3	4	5	6	7=5-6	8	
20	01			Bunuri si servicii	5.600.000	4.570.000	3.543.608	3.543.608	3.543.608	3.530.365	13.243	3.439.109	
20	01	01		Furnituri de birou	1.052.000	860.000	695.082	695.082	695.082	685.081	10.001	666.165	
20	01	01		Materiale pentru curatenie	42.000	35.000	24.934	24.934	24.934	24.934		30.103	
20	01	02		Incalzit, iluminat si forta motrica	25.000	21.000	17.289	17.289	17.289	16.264	1.025	16.844	
20	01	03		Apa, canal si salubritate	382.000	325.500	300.250	300.250	300.250	300.250		275.055	
20	01	04		Carburanti si lubrifianti	41.000	33.000	30.065	30.065	30.065	28.681	1.384	30.066	
20	01	05		Piese de schimb	48.000	39.000	28.219	28.219	28.219	28.219		28.224	
20	01	06		Transport	29.000	21.000	4.703	4.703	4.703	4.703		4.318	
20	01	07		Posta, telecomunicatii, radio, tv, internet	68.000	68.000	9.639	9.639	9.639	9.639		9.410	
20	01	08		Materiale si prestari de servicii cu caracter functional	62.000	49.000	37.501	37.501	37.501	37.501		37.548	
20	01	09		Alte bunuri si servicii pentru intretinere si functionare	262.000	207.000	186.447	186.447	186.447	178.855	7.592	180.109	
20	01	30		Reparatii curente	93.000	61.500	56.035	56.035	56.035	56.035		54.478	
20	02			Bunuri de natura obiectelor de inventar	45.000	42.000	8.454	8.454	8.454	8.454		8.623	
20	05	01		Uniforme si echipament	37.000	34.000	13.656	13.656	13.656	13.656		15.395	
20	05	01		Alte obiecte de inventar	2.000	2.000	1.481	1.481	1.481	1.481		1.481	
20	05	30		Deplasari, detasari, transferari	35.000	32.000	12.175	12.175	12.175	12.175		13.914	
20	06	01		Deplasari interne, detasari, transferari	65.000	60.000	39.604	39.604	39.604	39.604		38.262	
20	06	02		Deplasari in strainatate	35.000	30.000	15.928	15.928	15.928	15.928		15.545	
20	11			Carti, publicatii si materiale documentare	30.000	30.000	23.676	23.676	23.676	23.676		22.717	
20	13			Pregatire profesionala	7.000	5.000	1.413	1.413	1.413	1.413		1.092	
20	14			Protectia muncii	28.000	25.000	11.037	11.037	11.037	11.037		11.037	
					11.000	11.000	3.202	3.202	3.202	3.202		4.002	

Capi- tol	Sub- capi- tol	Pa- ra- gra- fi	Gru- pa / Titlu col	Ar- fi- col	Ali- ne- at	Denumire indicator	Credite de angajament	Credite bugetare			Angajamente bugetare	Angajamente legale	Plati efectuate	Angajamente legale de plati	Cheltuieli efective
								anuale aprobate la finele perioadei de raportare	trimestriale cumulate						
A						B	1	2	3	4	5	6	7=5-6	8	
			20	30		Alte cheltuieli	4.355.000	3.533.000	2.771.160	2.771.160	2.771.160	2.767.918	3.242	2.694.533	
			20	30	30	Alte cheltuieli cu bunuri si servicii	4.355.000	3.533.000	2.771.160	2.771.160	2.771.160	2.767.918	3.242	2.694.533	
			59			TITLUL IX ALTE CHELTUIELI	3.642.000	3.537.000	3.642.000	3.642.000	3.642.000	2.911.581	730.419	2.911.581	
			59	11		Asociatii si fundatii	3.642.000	3.537.000	3.642.000	3.642.000	3.642.000	2.911.581	730.419	2.911.581	
						ASIGURARI SI ASISTENTA SOCIALA	4.657.000	4.333.000	4.104.116	4.104.116	4.104.116	3.531.528	572.588	3.521.887	
6810			01			CHELTUIELI CURENTE	4.657.000	4.333.000	4.104.116	4.104.116	4.104.116	3.531.528	572.588	3.521.887	
			10			TITLUL I CHELTUIELI DE PERSONAL	2.434.000	2.155.000	2.434.000	2.434.000	2.434.000	1.897.120	536.880	1.918.597	
			10	01		Cheltuieli salariale in bani	1.855.000	1.664.000	1.855.000	1.855.000	1.855.000	1.480.442	374.558	1.504.091	
			10	01	01	Salarii de baza	1.222.000	1.131.500	1.222.000	1.222.000	1.222.000	1.036.538	185.462	1.038.431	
			10	01	01	Sporuri pentru conditii de munca	228.000	186.500	228.000	228.000	228.000	150.438	77.562	177.045	
			10	01	06	Alte sporuri	166.000	124.000	166.000	166.000	166.000	107.662	58.338	115.358	
			10	01	30	Alte drepturi salariale in bani	239.000	222.000	239.000	239.000	239.000	185.804	53.196	173.257	
			10	03		Contributii	579.000	491.000	579.000	579.000	579.000	416.678	162.322	414.506	
			10	03	01	Contributii de asigurari sociale de stat	390.000	334.000	390.000	390.000	390.000	310.344	79.656	322.008	
			10	03	02	Contributii de asigurari de somaj	16.000	12.000	16.000	16.000	16.000	7.175	8.825	6.524	
			10	03	03	Contributii de asigurari sociale de sanatate	117.000	98.000	117.000	117.000	117.000	77.091	39.909	72.702	
			10	03	04	Contributii de asigurari pentru accidente de munca si boli profesionale	12.000	10.000	12.000	12.000	12.000	3.851	8.149	3.409	
			10	03	06	Contributii pentru concedii si indemnizatii	44.000	37.000	44.000	44.000	44.000	18.217	25.783	9.863	
			20			TITLUL II BUNURI SI SERVICII	2.223.000	2.178.000	1.670.116	1.670.116	1.670.116	1.634.408	35.708	1.603.290	
			20	01		Bunuri si servicii	1.000.600	986.100	774.395	774.395	774.395	755.809	18.586	744.665	
			20	01	01	Furnituri de birou	15.000	13.000	7.196	7.196	7.196	5.813	1.383	13.875	
			20	01	02	Materiale pentru curatenie	164.000	163.000	139.196	139.196	139.196	135.681	3.515	143.096	

Capi- tol	Sub- capi- tol	Pa- ra- graf	Titlu	Ar- ti- col	Ali- ne- at	Denumire indicator	Credite de angajament	Credite bugetare		Angajamente bugetare	Angajamente legale	Plati efectuate	Angajamente legale de platit	Cheltuieli efective
								anuale aprobate la finele perioadei de raportare	trimestriale cumulate					
A						B								
						1	2	3	4	5	6	7=5-6	8	
20	01	03				Incalzit, iluminat si forta motrica		489.000	484.000	391.149	391.149	390.309	840	361.151
20	01	04				Apa, canal si salubritate		131.000	131.000	101.447	101.447	94.669	6.778	96.529
20	01	05				Carburanti si lubrifianti		18.000	16.000	12.572	12.572	7.572	5.000	10.183
20	01	06				Piese de schimb		10.000	10.000	1.329	1.329	1.329		1.415
20	01	08				Posta, telecomunicatii, radio, tv, internet		20.000	16.700	13.233	13.233	13.233		13.023
20	01	09				Materiale si prestari de servicii cu caracter functional		85.100	84.300	57.914	57.914	57.914		57.964
20	01	30				Alte bunuri si servicii pentru intretinere si functionare		68.500	68.100	50.359	50.359	49.289	1.070	47.429
20	02					Reparatii curente		114.000	108.500	9.566	9.566	9.566		9.566
20	03					Hrana		838.000	816.000	658.223	658.223	645.791	12.432	667.331
20	03	01				Hrana pentru oameni		838.000	816.000	658.223	658.223	645.791	12.432	667.331
20	04					Medicamente si materiale sanitare		33.000	33.000	17.221	17.221	17.221		18.841
20	04	01				Medicamente		28.000	28.000	14.896	14.896	14.896		16.549
20	04	02				Materiale sanitare		5.000	5.000	2.325	2.325	2.325		2.292
20	05					Bunuri de natura obiectelor de inventar		28.000	25.000	15.597	15.597	15.407	190	
20	05	01				Uniforme si echipament		3.000	3.000	2.719	2.719	2.719		
20	05	03				Lenjerie si accesorii de pat		8.000	8.000	7.499	7.499	7.499		
20	05	30				Alte obiecte de inventar		17.000	14.000	5.379	5.379	5.189	190	
20	06					Deplasari, detasari, transferari		200	200					
20	06	01				Deplasari interne, detasari, transferari		200	200					
20	14					Protectia muncii		1.000	1.000					
20	30					Alte cheltuieli		208.200	208.200	195.114	195.114	190.614	4.500	162.887
20	30	04				Chirii		180.000	180.000	175.844	175.844	175.844		141.916
20	30	30				Alte cheltuieli cu bunuri si servicii		28.200	28.200	19.270	19.270	14.770	4.500	20.971

Capi- tol	Sub- capi- tol	Pa- ra- graf	Gru- pa / Titlu	Ar- ti- col	Alh- ne- at	Denumire indicator	Credite de angajament	Credite bugetare			Angajamente bugetare	Angajamente legale	Plati efectuate	Angajamente legale de plati	Cheltuieli efective
								anuale aprobrate la finele perioadei de raportare	trimestriale cumulate						
A							B	1	2	3	4	5	6	7-5-6	8
7010						LOCUINTE, SERVICII SI DEZVOLTARE									
	01					CHELTUIELI CURENTE	2.300.000	1.824.000	1.145.694	1.145.694	1.145.694	1.116.295	29.399	1.116.473	
	10					TITLUL I CHELTUIELI DE PERSONAL	2.300.000	1.824.000	1.145.694	1.145.694	1.116.295	29.399	1.116.473		
	10	01				Cheltuieli salariale in bani	100.000	81.000	100.000	100.000	70.821	29.179	70.821		
	10	01	01			Salarii de baza	60.000	48.000	60.000	60.000	47.761	12.239	47.761		
	10	02				Cheltuieli salariale in natura	60.000	48.000	60.000	60.000	47.761	12.239	47.761		
	10	02	01			Tichete de masa	18.000	14.000	18.000	18.000	9.250	8.750	9.250		
	10	03				Contributii	18.000	14.000	18.000	18.000	9.250	8.750	9.250		
	10	03	01			Contributii de asigurari sociale de stat	22.000	19.000	22.000	22.000	13.810	8.190	13.810		
	10	03	02			Contributii de asigurari de somaj	16.000	13.000	16.000	16.000	10.561	5.439	10.561		
	10	03	03			Contributii de asigurari sociale de sanatate	1.000	1.000	1.000	1.000	251	749	251		
	10	03	04			Contributii de asigurari pentru accidente de munca si boli profesionale	3.000	3.000	3.000	3.000	2.641	359	2.641		
	10	03	06			Contributii pentru concedii si indemnizatii	1.000	1.000	1.000	1.000	136	864	136		
	20					TITLUL II BUNURI SI SERVICII	1.000	1.000	1.000	1.000	221	779	221		
	20	01				Bunuri si servicii	2.200.000	1.743.000	1.045.694	1.045.694	1.045.474	220	1.045.652		
	20	01	01			Furnituri de birou	1.404.000	1.156.000	1.014.444	1.014.444	1.014.224	220	1.014.402		
	20	01	02			Materiale pentru curatenie	1.000	1.000	334	334	334		605		
	20	01	03			Incalzit, iluminat si forta motrica	2.000	2.000	2.000	2.000	2.000		2.000		
	20	01	04			Apa, canal si salubritate	4.000	4.000	1.500	1.500	1.500		1.500		
	20	01	05			Carburanti si lubrifianti	90.000	85.000	74.998	74.998	74.998		75.000		
	20	01	06			Piese de schimb	36.000	36.000	16.096	16.096	16.096		16.000		
	20	01	08			Posta, telecomunicatii, radio, tv,									

Capi- tol	Sub- capi- tol	Pa- ra- grafi	Gru- pa / Tytu col	Ar- ti- col	Ali- ne- at	Denumire indicator	Credite de angajament	Credite bugetare		Angajamente bugetare	Angajamente legale	Plati efectuate	Angajamente legale de platit	Cheltuieli efective
								anuale aprobat la finele perioadei de raportare	trimestriale cumulate					
A						B	1	2	3	4	5	6	7=5-6	8
						internet		1.000	1.000	999	999	999	7=5-6	1.000
20	01	09				Materiale si prestari de servicii cu caracter functional		578.000	483.000	483.147	483.147	482.927	220	482.927
20	01	30				Alte bunuri si servicii pentru intretinere si functionare		691.000	543.000	435.370	435.370	435.370		435.370
20	02					Reparatii curente		1.000	1.000	246	246	246		246
20	05					Bunuri de natura obiectelor de inventar		9.000	7.000	5.736	5.736	5.736		5.736
20	05	01				Uniforme si echipament		5.000	4.000	3.736	3.736	3.736		3.736
20	05	30				Alte obiecte de inventar		4.000	3.000	2.000	2.000	2.000		2.000
20	14					Protectia muncii		1.000	1.000					
20	30					Alte cheltuieli		785.000	578.000	25.268	25.268	25.268		25.268
20	30	03				Prime de asigurare non-viata		2.000	2.000	2.000	2.000	2.000		2.000
20	30	30				Alte cheltuieli cu bunuri si servicii		783.000	576.000	23.268	23.268	23.268		23.268
7410						PROTECTIA MEDIULUI		22.226.000	19.810.000	17.551.192	17.551.192	16.440.555	1.110.637	11.815.415
01						CHELTUIELI CURENTE		22.226.000	19.810.000	17.551.192	17.551.192	16.440.555	1.110.637	11.815.415
10						TITLUL I CHELTUIELI DE PERSONAL		5.000.000	4.498.000	5.000.000	5.000.000	3.938.866	1.061.134	4.008.048
10	01					Cheltuieli salariale in bani		3.532.000	3.331.000	3.532.000	3.532.000	2.821.295	710.705	2.930.263
10	01	01				Salarii de baza		3.338.000	3.176.000	3.338.000	3.338.000	2.687.325	650.675	2.807.954
10	01	06				Alte sporuri		148.000	113.000	148.000	148.000	112.970	35.030	102.170
10	01	30				Alte drepturi salariale in bani		46.000	42.000	46.000	46.000	21.000	25.000	20.139
10	02					Cheltuieli salariale in natura		473.000	377.000	473.000	473.000	368.945	104.055	329.159
10	02	01				Tichete de masa		473.000	377.000	473.000	473.000	368.945	104.055	329.159
10	03					Contributii		995.000	790.000	995.000	995.000	748.626	246.374	748.626
10	03	01				Contributii de asigurari sociale de stat		770.000	613.000	770.000	770.000	581.544	188.456	581.544
10	03	02				Contributii de asigurari de somaj		20.000	16.000	20.000	20.000	14.544	5.456	14.544





Capi- tol	Sub- capi- tol	Pa- ra- graf	Gr- pa / Titlu col	Ar- ti- col	Al- ne- at	Denumire indicator	Credite de angajament	Credite bugetare		Angajamente bugetare	Angajamente legale	Plati efectuate	Angajamente legale de plati	Cheltuii efective	
								anuale aprobate la finele perioadei de raportare	trimestriale cumulate						
A						B	1	2	3	4	5	6	7=5-6	8	
						Uniforme si echipament		174.000	150.000	104.866	104.866	104.866		104.866	
						Alte obiecte de inventar		94.000	83.000	50.778	50.778	50.778		50.778	
						Deplasari, detasari, transferari		8.000	6.000	1.350	1.350	1.350		1.350	
						Deplasari interne, detasari, transferari		8.000	6.000	1.350	1.350	1.350		1.350	
						Carti, publicatii si materiale documentare		5.000	5.000	4.240	4.240	4.240		4.240	
						Pregatire profesionala		20.000	17.000	9.186	9.186	9.186		9.186	
						Protectia muncii		4.000	4.000						
						Alte cheltuieli		3.320.000	2.980.000	1.924.744	1.924.744	1.923.890		854	767.594
						Reclama si publicitate		5.000	4.000						
						Protocol si reprezentare		5.000	4.000						
						Prime de asigurare non-viaza		79.000	68.000	65.521	65.521	65.521		65.521	
						Alte cheltuieli cu bunuri si servicii		3.231.000	2.904.000	1.859.223	1.859.223	1.858.369		854	702.073
						TRANSPORTURI		10.019.000	8.243.000	6.871.715	6.871.715	6.222.965		648.750	6.205.163
						CHELTUIELI CURENTE		10.019.000	8.243.000	6.871.715	6.871.715	6.222.965		648.750	6.205.163
						TITLUL I CHELTUIELI DE PERSONAL		600.000	560.000	600.000	600.000	236.185		363.815	213.372
						Cheltuieli salariale in bani		397.000	393.000	397.000	397.000	148.078		248.922	130.265
						Salarii de baza		374.000	374.000	374.000	374.000	138.552		235.448	120.739
						Sporuri pentru conditii de munca		10.000	8.000	10.000	10.000	8.000		2.000	8.000
						Alte drepturi salariale in bani		13.000	11.000	13.000	13.000	1.526		11.474	1.526
						Cheltuieli salariale in natura		73.000	61.000	73.000	73.000	45.416		27.584	40.416
						Tichete de masa		73.000	61.000	73.000	73.000	45.416		27.584	40.416
						Contributii		130.000	106.000	130.000	130.000	42.691		87.309	42.691
						Contributii de asigurari sociale de stat		93.000	77.000	93.000	93.000	30.319		62.681	30.319
						Contributii de asigurari de somaj		4.000	3.000	4.000	4.000	723		3.277	723



Capi- tol	Sub- capi- tol	Pa- ra- graf	Gru- pa / Titlu	Ar- ti- col	Ali- ne- at	Denumire indicator	Credite de angajament	Credite bugetare		Angajamente bugetare	Angajamente legale	Plati efectuate	Angajamente legale de platit	Cheltuieli efective					
								anuale aprobrate la finele perioadei de raportare	trimestriale cumulate										
A						B						1	2	3	4	5	6	7=5-6	8
						Alte cheltuieli		1.530.000	1.163.000	474.733	474.733	474.733		474.733					
			20	30	03	Prime de asigurare non-viata		30.000	25.000	24.740	24.740	24.740		24.740					
			20	30	30	Alte cheltuieli cu bunuri si servicii		1.500.000	1.138.000	449.993	449.993	449.993		449.993					
8710						ALTE ACTIUNI ECONOMICE		1.400.000	1.121.000	1.134.477	1.134.477	724.602		409.875					
			01			CHELTUIELI CURENTE		1.110.000	860.000	844.477	844.477	663.602		180.875					
			10	01		TITLUL I CHELTUIELI DE PERSONAL		670.000	534.000	670.000	670.000	489.125		180.875					
			10	01		Cheltuieli salariale in bani		471.000	384.000	471.000	471.000	358.835		112.165					
			10	01		Salarii de baza		471.000	384.000	471.000	471.000	358.835		112.165					
			10	02		Cheltuieli salariale in natura		48.000	36.000	48.000	48.000	31.885		16.115					
			10	02	01	Tichete de masa		48.000	36.000	48.000	48.000	31.885		16.115					
			10	03		Contributii		151.000	114.000	151.000	151.000	98.405		52.595					
			10	03	01	Contributii de asigurari sociale de stat		108.000	81.000	108.000	108.000	77.989		30.011					
			10	03	02	Contributii de asigurari de somaj		4.000	3.000	4.000	4.000	1.787		2.213					
			10	03	03	Contributii de asigurari sociale de sanatate		28.000	21.000	28.000	28.000	16.373		11.627					
			10	03	04	Contributii de asigurari pentru accidente de munca si boli profesionale		4.000	3.000	4.000	4.000	521		3.479					
			10	03	06	Contributii pentru concedii si indemnizatii		7.000	6.000	7.000	7.000	1.735		5.265					
			20			TITLUL II BUNURI SI SERVICII		440.000	326.000	174.477	174.477	174.477		62.457					
			20	01		Bunuri si servicii		100.000	73.000	37.270	37.270	37.270		30.087					
			20	01	01	Furnituri de birou		10.000	8.000	3.348	3.348	3.348		2.700					
			20	01	02	Materiale pentru curatenie		6.000	6.000										
			20	01	03	Incalziti, iluminati si forta motrica		3.000	3.000	1.496	1.496	1.496		1.205					
			20	01	04	Apa, canal si salubritate		3.000	3.000	473	473	473		381					

Capi- tol	Sub- capi- tol	Pa- ra- graf	Gr- u- pa / Titlu	Ar- ti- col	Ali- ne- at	Denumire indicator	Credite de angajament	Credite bugetare		Angajamente bugetare	Angajamente legale	Plati efectuate	Angajamente legale de plati	Cheltuieli efective
								anuale aprobate la finele perioadei de raportare	trimestriale cumulate					
A						B	1	2	3	4	5	6	7=5-6	8
						Carburanti si lubrifianti		24.000	18.000	11.006	11.006	11.006		9.478
						Piese de schimb		6.000	5.000	1.330	1.330	1.330		1.051
						Posta, telecomunicatii, radio, tv, internet		8.000	6.000	4.808	4.808	4.808		3.330
						Materiale si prestari de servicii cu caracter functional		24.000	12.000	10.913	10.913	10.913		8.800
						Alte bunuri si servicii pentru intretinere si functionare		16.000	12.000	3.896	3.896	3.896		3.142
						Reparatii curente		60.000	50.000					
						Bunuri de natura obiectelor de inventar		7.000	4.000	3.100	3.100	3.100		
						Alte obiecte de inventar		7.000	4.000	3.100	3.100	3.100		
						Deplasari, deplasari, transferari		4.000	3.000	667	667	667		654
						Deplasari interne, deplasari, transferari		4.000	3.000	667	667	667		654
						Carti, publicatii si materiale documentare		2.000	2.000	660	660	660		532
						Pregatire profesionala		10.000	6.000	4.000	4.000	4.000		4.016
						Protectia muncii		10.000	10.000	194	194	194		156
						Alte cheltuieli		247.000	178.000	128.586	128.586	128.586		27.012
						Prime de asigurare non-viata		3.000	3.000	1.502	1.502	1.502		972
						Alte cheltuieli cu bunuri si servicii		244.000	175.000	127.084	127.084	127.084		26.040
						OPERATIUNI FINANCIARE		290.000	261.000	290.000	290.000	290.000		229.000
						TITLUL XIV RAMBURSARI DE CREDITE		290.000	261.000	290.000	290.000	290.000		229.000
						Rambursari de credite interne		290.000	261.000	290.000	290.000	290.000		229.000
						Rambursari de credite interne garantate		290.000	261.000	290.000	290.000	290.000		229.000
						excedent/deficit sect funct		-4.524.000	-4.524.000			-1.904.499		

9910 96



Conducătorul Institutului

Conducătorul  
Compartimentului  
financiar-contabil



## TOTAL JUDET GALATI

**CONTUL DE EXECUTIE AL BUGETULUI LOCAL - CHELTUIELI**  
**SECTIUNEA DE DEZVOLTARE**  
**30.09.2013**

Capi- tol	Sub- capi- tol	Pa- ra- graf	Gru- pa / Titlu	Ar- ti- col	Alf- ne- at	Denumire indicator	Credite de angajament	Credite bugetare			Angajamente bugetare	Angajamente legale	Plati efectuate	Angajamente legale de plati	Cheltuieli efective	
								1	2	3						4
A							B									
5002						TOTAL CHELTUIELI	116.748.000	117.449.000	106.719.000	64.913.635	64.913.635	46.267.495	18.646.140	86.638.920		
	01					CHELTUIELI CURENTE	51.106.000	55.727.000	52.732.000	39.918.170	39.918.170	36.355.388	3.562.782	10.784.677		
	51					TITLUL VI TRANSFERURI INTRE UNITATI ALE ADMINISTRATIEI PUBLICE		4.621.000	4.598.000	4.621.000	4.621.000	1.058.218	3.562.782	1.147.187		
	51	02				Transferuri de capital		4.621.000	4.598.000	4.621.000	4.621.000	1.058.218	3.562.782	1.147.187		
	51	02	28			Transferuri din bugetele locale pentru finantarea cheltuielilor de capital		3.042.000	3.042.000	3.042.000	3.042.000	652.661	2.389.339	741.630		
	51	02	29			Alte transferuri de capital catre instituti publice		1.579.000	1.556.000	1.579.000	1.579.000	405.557	1.173.443	405.557		
	56					TITLUL VIII PROIECTE CU FINANTARE DIN FONDURI EXTERNE NERAMBURSABILE (FEN)										
						POSTADERARE	51.106.000	51.106.000	48.134.000	35.297.170	35.297.170	35.297.170		9.637.490		
	56	01				Programe din Fondul European de Dezvoltare Regionala (FEDR)	47.319.000	47.319.000	44.639.000	33.810.721	33.810.721	33.810.721		8.281.462		
	56	01	01			Finantarea nationala	6.939.000	6.939.000	6.814.000	4.965.932	4.965.932	4.965.932		1.665.834		
	56	01	02			Finantarea externa nerambursabila	31.758.000	31.758.000	30.349.000	22.582.331	22.582.331	22.582.331		4.761.820		
	56	01	03			Cheltuieli neeligibile	8.622.000	8.622.000	7.476.000	6.262.458	6.262.458	6.262.458		1.853.808		
	56	02				Programe din Fondul Social European (FSE)	2.195.000	2.195.000	1.903.000	1.479.482	1.479.482	1.479.482		1.329.030		
	56	02	01			Finantarea nationala	250.000	250.000	239.700	174.535	174.535	174.535		156.812		
	56	02	02			Finantarea externa nerambursabila	1.880.000	1.880.000	1.598.300	1.263.150	1.263.150	1.263.150		1.135.013		
	56	02	03			Cheltuieli neeligibile	65.000	65.000	65.000	41.797	41.797	41.797		37.205		
	56	03				Programe din Fondul de Coeziune (FC)	1.500.000	1.500.000	1.500.000	1.500.000	1.500.000	1.500.000				
	56	03	01			Finantarea nationala	1.500.000	1.500.000	1.500.000	1.500.000	1.500.000	1.500.000				
	56	08				Programe Instrumentul European de Vecinatate si Parteneriat(ENP)	92.000	92.000	92.000	6.967	6.967	6.967		26.998		

Capi- tol	Sub- capi- tol	Pa- ra- graf	Gru- pa / Titlu	Ar- ti- col	Ali- ne- at	Denumire indicator	Credite de angajament	Credite bugetare		Angajamente bugetare	Angajamente legale	Plati efectuate	Angajamente legale de platit	Cheltuieli efective
								anuale aprobate la finele perioadei de raportare	trimestriale cumulate					
A						B								
						1	2	3	4	5	6	7=5-6	8	
56	08	01				Finantare nationala	9.000	9.000	9.000	719	719	719		2.296
56	08	02				Finantarea externa nerambursabila	83.000	83.000	83.000	6.248	6.248	6.248		20.618
56	08	03				Cheltuieli neeligibile								4.084
70						CHELTUIELI DE CAPITAL	65.642.000	65.642.000	57.907.000	29.711.961	29.711.961	14.628.603	15.083.358	75.854.243
71	01					TITLUL X ACTIVE NEFINANCIARE	63.507.000	63.507.000	55.772.000	27.811.961	27.811.961	12.728.603	15.083.358	75.854.243
71	01					Active fixe	58.716.000	58.716.000	52.313.000	26.548.584	26.548.584	12.387.741	14.160.843	75.854.243
71	01	01				Constructii	31.568.000	31.568.000	27.943.000	20.393.577	20.393.577	9.613.928	10.779.649	73.476.490
71	01	02				Masini, echipamente si mijloace de transport	12.004.000	12.004.000	10.324.000	934.053	934.053	172.053	762.000	1.115.940
71	01	03				Mobilier, aparatura birouca si alte active corporale								223.197
71	01	30				Alte active fixe (inclusiv reparatii capitale)	15.144.000	15.144.000	14.046.000	5.220.954	5.220.954	2.601.760	2.619.194	1.038.616
71	03					Reparatii capitale aferente activelor fixe	4.791.000	4.791.000	3.459.000	1.263.377	1.263.377	340.862	922.515	
72	01					TITLUL XI ACTIVE FINANCIARE	2.135.000	2.135.000	2.135.000	1.900.000	1.900.000	1.900.000		
72	01					Active financiare	2.135.000	2.135.000	2.135.000	1.900.000	1.900.000	1.900.000		
72	01	01				Participare la capitalul social al societatiilor comerciale	2.135.000	2.135.000	2.135.000	1.900.000	1.900.000	1.900.000		
84						PLATI EFECTUATE IN ANII PRECEDENTI SI RECUPERATE IN ANUL CURENT	-3.920.000	-3.920.000	-3.920.000	-4.716.496	-4.716.496	-4.716.496		
85						Titlu XV PLATI EFECTUATE IN ANII PRECEDENTI SI RECUPERATE IN ANUL CURENT	-3.920.000	-3.920.000	-3.920.000	-4.716.496	-4.716.496	-4.716.496		
85	01					Plati efectuate in anii precedenti si recuperate in anul curent	-3.920.000	-3.920.000	-3.920.000	-4.716.496	-4.716.496	-4.716.496		



Capi- tol	Sub- capi- tol	Pa- ra- graf	Tytu Titlu	Ar- ti- col	Ali- ne- at	Denumire indicator	Credite de angajament	Credite bugetare		Angajamente bugetare	Angajamente legale	Plati efectuate	Angajamente legale de platit	Cheltuieli efective
								anuale aprobrate la finele perioadei de raportare	trimestriale cumulate					
A						B								
85 01 02						Plati efectuate in anii precedenti si recuperate in anul curent (SD)	1	2	3	4	5	6	7=5-6	8
5100	02					Partea I-a SERVICII PUBLICE GENERALE	3.491.000	-3.920.000	-3.920.000	-4.716.496	-4.716.496	-4.716.496	826.504	348.647
5102						AUTORITATI PUBLICE SI ACTIUNI EXTERNE	3.328.000	3.328.000	3.328.000	1.276.969	1.276.969	450.465	789.059	346.578
						CHELTUIELI DE CAPITAL	3.328.000	3.328.000	3.328.000	1.239.524	1.239.524	450.465	789.059	346.578
						TITLUL X ACTIVE NEFINANCIARE	3.328.000	3.328.000	3.328.000	1.239.524	1.239.524	450.465	789.059	346.578
						Active fixe	3.328.000	3.328.000	3.328.000	1.239.524	1.239.524	450.465	789.059	346.578
						Constructii	501.000	501.000	501.000	154	154	154		31.142
						Masini, echipamente si mijloace de transport	320.000	320.000	320.000					56.834
						Mobilier, aparatura birouca si alte active corporale								19.290
						Alte active fixe (inclusiv reparatii capitale)	2.507.000	2.507.000	2.507.000	1.239.370	1.239.370	450.311	789.059	239.312
5402						ALTE SERVICII PUBLICE GENERALE	163.000	163.000	163.000	37.445	37.445		37.445	2.069
						CHELTUIELI DE CAPITAL	163.000	163.000	163.000	37.445	37.445		37.445	2.069
						TITLUL X ACTIVE NEFINANCIARE	163.000	163.000	163.000	37.445	37.445		37.445	2.069
						Active fixe	163.000	163.000	163.000	37.445	37.445		37.445	2.069
						Mobilier, aparatura birouca si alte active corporale								1.132
						Alte active fixe (inclusiv reparatii capitale)	163.000	163.000	163.000	37.445	37.445		37.445	937
6000	02					Partea II-a APARARE, ORDINE PUBLICA SI SIGURANTA NATIONALA	917.000	1.167.000	1.167.000	1.087.249	1.087.249	75.249	1.012.000	69.476
6102						ORDINE PUBLICA SI SIGURANTA NATIONALA CHELTUIELI CURENTE	917.000	1.167.000	1.167.000	1.087.249	1.087.249	75.249	1.012.000	69.476
						CHELTUIELI CURENTE	250.000	250.000	250.000	250.000	250.000		250.000	

Capi- tol	Sub- capi- tol	Pa- ra- graf	Titlu	Ar- ti- col	Ali- ne- at	Denumire indicator	Credite de angajament	Credite bugetare			Angajamente bugetare	Angajamente legale	Plati efectuate	Angajamente legale de platit	Cheltuieli efective
								anuale aprobate la finele perioadei de raportare	trimestriale cumulate						
A						B									
51						TITLUL VI TRANSFERURI INTRE UNITATI ALE ADMINISTRATIEI PUBLICE	1	2	3	4	5	6	7=5-6	8	
	51	02				Transferuri de capital		250.000	250.000	250.000	250.000		250.000		
	51	02	29			Alte transferuri de capital catre institutii publice		250.000	250.000	250.000	250.000		250.000		
	70					CHELTUIELI DE CAPITAL	917.000	917.000	917.000	837.249	837.249	75.249	762.000	69.476	
	71					TITLUL X ACTIVE NEFINANCIARE	917.000	917.000	917.000	837.249	837.249	75.249	762.000	69.476	
	71	01				Active fixe	917.000	917.000	917.000	837.249	837.249	75.249	762.000	69.476	
	71	01	01			Constructii								345	
	71	01	02			Masini, echipamente si mijloace de transport								54.074	
	71	01	03			Mobilier, aparatura birou si alte active corporale	762.000	762.000	762.000	762.000	762.000		762.000	8.072	
	71	01	30			Alte active fixe (inclusiv reparatii capitale)	155.000	155.000	155.000	75.249	75.249	75.249		6.985	
6500	02					Partea III-a-CHELTUIELI SOCIAL-CULTURALE	33.494.000	37.865.000	33.631.000	17.519.522	17.519.522	7.268.232	10.251.290	13.775.965	
6502						INVATAMANT	11.179.000	11.179.000	10.295.000	4.285.104	4.285.104	2.092.374	2.192.730	2.048.102	
	01					CHELTUIELI CURENTE	3.203.000	3.203.000	2.911.000	1.482.945	1.482.945	1.482.945		1.352.312	
	56					TITLUL VIII PROIECTE CU FINANTARE DIN FONDURI EXTERNE NERAMBURSABILE (FEN)									
	56	01				POSTADERARE	3.203.000	3.203.000	2.911.000	1.482.945	1.482.945	1.482.945		1.352.312	
	56	01				Programe din Fondul European de Dezvoltare Regionala (FEDR)	1.008.000	1.008.000	1.008.000	3.463	3.463	3.463		23.282	
	56	01	01			Finantarea nationala	122.000	122.000	122.000	324	324	324		8.316	
	56	01	02			Finantarea externa nerambursabila	690.000	690.000	690.000	1.837	1.837	1.837		11.060	
	56	01	03			Cheltuieli neeligibile	196.000	196.000	196.000	1.302	1.302	1.302		3.906	

Capi- tol	Sub- capi- tol	Pa- ra- graf	Tytu Titlu	Ar- ti- col	Ali- ne- at	Denumire indicator	Credite de angajament	Credite bugetare		Angajamente bugetare	Angajamente legale	Plati efectuate	Angajamente legale de platit	Cheltuieli efective
								anuale aprobate la finele perioadei de raportare	trimestriale cumulate					
A						B								
							1	2	3	4	5	6	7=5-6	8
	56	02				Programe din Fondul Social European (FSE)	2.195.000	2.195.000	1.903.000	1.479.482	1.479.482	1.479.482		1.329.030
	56	02	01			Finantarea nationala	250.000	250.000	239.700	174.535	174.535	174.535		156.812
	56	02	02			Finantarea externa nerambursabila	1.880.000	1.880.000	1.598.300	1.263.150	1.263.150	1.263.150		1.135.013
	56	02	03			Cheltuieli neeligibile	65.000	65.000	65.000	41.797	41.797	41.797		37.205
	70					CHELTUIELI DE CAPITAL	7.976.000	7.976.000	7.384.000	2.802.159	2.802.159	609.429		695.790
	71	01				TITLUL X ACTIVE NEFINANCIARE	7.976.000	7.976.000	7.384.000	2.802.159	2.802.159	609.429		695.790
	71	01	01			Active fixe	5.520.000	5.520.000	4.928.000	1.541.084	1.541.084	270.869		695.790
	71	01	01			Constructii	3.938.000	3.938.000	3.396.000	1.299.629	1.299.629	168.144		328.980
	71	01	02			Masini, echipamente si mijloace de transport								
	71	01	03			Mobilier, aparatura birouca si alte active corporale								119.956
	71	01	30			Alte active fixe								168.312
	71	03				Reparatii capitale aferente activelor fixe	1.582.000	1.582.000	1.532.000	241.455	241.455	102.725		78.542
	6602	01				SANATATE	2.456.000	2.456.000	2.456.000	1.261.075	1.261.075	338.560		922.515
	6602	01				CHELTUIELI CURENTE	162.000	3.204.000	3.204.000	3.042.050	3.042.050	652.711		1.349.619
	51	02				TITLUL VI TRANSFERURI INTRE UNITATI ALE ADMINISTRATIEI PUBLICE	3.042.000	3.042.000	3.042.000	3.042.000	3.042.000	652.661		1.331.157
	51	02	02			Transferuri de capital	3.042.000	3.042.000	3.042.000	3.042.000	3.042.000	652.661		741.630
	51	02	28			Transferuri din bugetele locale pentru finantarea cheltuielilor de capital	3.042.000	3.042.000	3.042.000	3.042.000	3.042.000	652.661		741.630
	56					TITLUL VIII PROIECTE CU FINANTARE DIN FONDURI EXTERNE NERAMBURSABILE (FEN)	3.042.000	3.042.000	3.042.000	3.042.000	3.042.000	652.661		741.630

Capi- tol	Sub- capi- tol	Pa- ra- graf	Gr- pa / Titlu	Ar- ti- col	Ali- ne- at	Denumire indicator	Credite de angajament	Credite bugetare			Angajamente bugetare	Angajamente legale	Plati efectuate	Angajamente legale de plati	Cheltuieli efective
								anuale aprobate la finele perioadei de raportare	anuale aprobrate la finele perioadei de raportare	anuale aprobrate la finele perioadei de raportare					
A						B	1	2	3	4	5	6	7=5-6	8	
						POSTADERARE									
			56	01		Programe din Fondul European de Dezvoltare Regionala (FEDR)									
			56	01	01	Finantarea nationala									
			70			CHELTUIELI DE CAPITAL	162.000	162.000	162.000	50	50	50	50	50	589.527
			71			TITLUL X ACTIVE NEFINANCIARE	162.000	162.000	162.000	50	50	50	50	50	18.462
			71	01		Active fixe	162.000	162.000	162.000	50	50	50	50	50	18.462
			71	01	01	Constructii	150.000	150.000	150.000	50	50	50	50	50	
			71	01	30	Alte active fixe (inclusiv reparatii capitale)	12.000	12.000	12.000						18.462
6702						CULTURA, RECREERE SI RELIGIE	17.533.000	18.827.000	16.047.000	9.886.421	9.886.421	4.733.611	5.152.810	6.973.901	
			01			CHELTUIELI CURENTE	3.597.000	4.891.000	4.868.000	3.163.455	3.163.455	2.270.539	892.916	5.746.414	
			51			TITLUL VI TRANSFERURI INTRE UNITATI ALE ADMINISTRATIEI PUBLICE									
			51	02		Transferuri de capital									
			51	02	29	Alte transferuri de capital catre institutii publice									
			56			TITLUL VIII PROIECTE CU FINANTARE DIN FONDURI EXTERNE NERAMBURSABILE (FEN)									
			56	01		POSTADERARE	3.597.000	3.597.000	3.597.000	1.869.455	1.869.455	1.869.455	1.869.455	5.345.330	
			56	01	01	Finantarea nationala	534.000	534.000	534.000	249.587	249.587	249.587	249.587	780.237	
			56	01	02	Finantarea externa nerambursabila	2.176.000	2.176.000	2.176.000	1.020.577	1.020.577	1.020.577	1.020.577	3.190.434	
			56	01	03	Cheltuieli neeligibile	887.000	887.000	887.000	599.291	599.291	599.291	599.291	1.374.659	
			70			CHELTUIELI DE CAPITAL	13.936.000	13.936.000	11.179.000	6.748.946	6.748.946	2.489.052	4.259.894	1.227.487	

Capi- tol	Sub- capi- tol	Pa- ra- grafi Titlu	Gru- pa / Titlu col	Ar- ti- col	Ali- ne- at	Denumire indicator	Credite de angajament	Credite bugetare			Angajamente bugetare	Angajamente legale	Plati efectuate	Angajamente legale de plati	Cheltuii efective
								1	2	3					
<b>A</b>							<b>1</b>	<b>2</b>	<b>3</b>	<b>4</b>	<b>5</b>	<b>6</b>	<b>7=5-6</b>	<b>8</b>	
71						TITLUL X ACTIVE NEFINANCIARE	13.936.000	13.936.000	11.179.000	6.748.946	6.748.946	2.489.052	4.259.894	1.227.487	
71	01					Active fixe	13.936.000	13.936.000	11.179.000	6.748.946	6.748.946	2.489.052	4.259.894	1.227.487	
71	01	01				Construcții	9.000.000	9.000.000	6.243.000	5.899.280	5.899.280	2.009.036	3.890.244	1.096.872	
71	01	02				Masini, echipamente si mijloace de transport	3.573.000	3.573.000	3.573.000					98.704	
71	01	30				Alte active fixe (inclusiv reparatii capitale)	1.363.000	1.363.000	1.363.000	849.666	849.666	480.016	369.650	31.911	
84						PLATI EFECTUATE IN ANII PRECEDENTI SI RECUPERATE IN ANUL CURENT				-25.980	-25.980	-25.980			
85						Titlul XV PLATI EFECTUATE IN ANII PRECEDENTI SI RECUPERATE IN ANUL CURENT				-25.980	-25.980	-25.980			
85	01					Plati efectuate in anii precedenti si recuperate in anul curent				-25.980	-25.980	-25.980			
85	01	02				Plati efectuate in anii precedenti si recuperate in anul curent (SD)				-25.980	-25.980	-25.980			
6802						ASIGURARI SI ASISTENTA SOCIALA	4.620.000	4.655.000	4.085.000	305.947	305.947	-2.10.464	516.411	3.404.343	
	01					CHELTUIELI CURENTE	3.794.000	3.829.000	3.259.000	406.620	406.620	376.093	30.527	2.046.706	
	51					TITLUL VI TRANSFERURI INTRE UNITATI ALE ADMINISTRATIEI PUBLICE		35.000	35.000	35.000	35.000	4.473	30.527	4.473	
	51	02				Transferuri de capital		35.000	35.000	35.000	35.000	4.473	30.527	4.473	
	51	02	29			Alte transferuri de capital catre institutii publice		35.000	35.000	35.000	35.000	4.473	30.527	4.473	
	56					TITLUL VIII PROIECTE CU FINANTARE DIN FONDURI EXTERNE NERAMBURSABILE (FEN) POSTADERARE	3.794.000	3.794.000	3.224.000	371.620	371.620	371.620		2.042.233	



Capi- tol	Sub- capi- tol	Pa- ra- graf	Gru- pa / Titlu	Ar- ti- col	Ali- ne- at	Denumire indicator	Credite de angajament	Credite bugetare			Angajamente bugetare	Angajamente legale	Plati efectuate	Angajamente legale de platit	Cheltuieli efective	
								anuale aprobate la finele perioadei de raportare	trimestriale cumulate							
A						B	1	2	3	4	5	6	7=5-6	8		
						recuperate in anul curent										
						Plati efectuate in anii precedenti si recuperate in anul curent (SD)										
7000	02			85	01 02	Partea IV-a-SERVICI SI DEZVOLTARE PUBLICA, LOCUINTE, MEDIU SI APE	27.573.000	23.653.000	21.021.000	10.133.910	-761.044	10.133.910	-761.044	5.490.367	4.643.543	65.969.549
						LOCUINTE, SERVICII SI DEZVOLTARE	16.318.000	16.318.000	15.692.000	11.595.455	11.595.455	11.595.455	11.595.455	8.100.103	3.495.352	60.963.361
						CHELTUIELI CURENTE	246.000	246.000	246.000	116.827	116.827	116.827	116.827	116.827		137.306
						TITLUL VIII PROIECTE CU FINANTARE DIN FONDURI EXTERNE NERAMBURSABILE (FEN)										
						POSTADERARE	246.000	246.000	246.000	116.827	116.827	116.827	116.827	116.827		137.306
						Programe din Fondul European de Dezvoltare Regionala (FEDR)	154.000	154.000	154.000	109.860	109.860	109.860	109.860	109.860		130.322
						Finantarea nationala	23.000	23.000	23.000	16.479	16.479	16.479	16.479	16.479		18.862
						Finantarea externa nerambursabila	130.000	130.000	130.000	93.381	93.381	93.381	93.381	93.381		99.250
						Cheltuieli neeligibile	1.000	1.000	1.000							12.210
						Programe Instrumentul European de Vecinatate si Parteneriat(ENP)	92.000	92.000	92.000	6.967	6.967	6.967	6.967	6.967		6.984
						Finantare nationala	9.000	9.000	9.000	719	719	719	719	719		697
						Finantarea externa nerambursabila	83.000	83.000	83.000	6.248	6.248	6.248	6.248	6.248		6.272
						Cheltuieli neeligibile										15
						CHELTUIELI DE CAPITAL	16.072.000	16.072.000	15.446.000	11.488.147	11.488.147	11.488.147	11.488.147	11.488.147		60.826.055
						TITLUL X ACTIVE NEFINANCIARE	13.937.000	13.937.000	13.311.000	9.588.147	9.588.147	9.588.147	9.588.147	9.588.147		60.826.055
						Active fixe	13.934.000	13.934.000	13.308.000	9.585.845	9.585.845	9.585.845	9.585.845	9.585.845		60.826.055
						Constructii	8.333.000	8.333.000	8.333.000	7.342.187	7.342.187	7.342.187	7.342.187	7.342.187		60.033.282
						Masini, echipamente si mijloace de transport	389.000	389.000	389.000	42.036	42.036	42.036	42.036	42.036		186.682

Capi- tol	Sub- capi- tol	Pa- ra- graf	Gru- pa / Titlu	Ar- ti- col	Ali- ne- at	Denumire indicator	Credite de angajament	Credite bugetare			Angajamente bugetare	Angajamente legale	Plati efectuate	Angajamente legale de plati	Cheltuieli efective	
								anuale aprobrate la finele perioadei de raportare	trimestrale cumulate							
A						B										
							1	2	3	4	5	6	7=5-6	8		
				71	01	03	Mobilier, aparatura birouca si alte active corporale									
				71	01	30	Alte active fixe (inclusiv reparatii capitale)	5.212.000	5.212.000	4.586.000	2.201.622	2.201.622	1.066.980	1.134.642	3.887	
				71	03		Reparatii capitale aferente activelor fixe	3.000	3.000	3.000	2.302	2.302	2.302		602.204	
				72			TITLUL XI ACTIVE FINANCIARE	2.135.000	2.135.000	2.135.000	1.900.000	1.900.000	1.900.000			
				72	01		Active financiare	2.135.000	2.135.000	2.135.000	1.900.000	1.900.000	1.900.000			
				72	01	01	Participare la capitalul social al societatilor comerciale	2.135.000	2.135.000	2.135.000	1.900.000	1.900.000	1.900.000			
				84			PLATI EFECTUATE IN ANII PRECEDENTI SI RECUPERATE IN ANUL CURENT									
				85			Titlul XV PLATI EFECTUATE IN ANII PRECEDENTI SI RECUPERATE IN ANUL CURENT									
				85	01		Plati efectuate in anii precedenti si recuperate in anul curent									
				85	01	02	Plati efectuate in anii precedenti si recuperate in anul curent (SD)									
7402				01			PROTECTIA MEDIULUI CHELTUIELI CURENTE	11.255.000	7.335.000	5.329.000	-9.519	-9.519	-9.519	1.148.191	5.006.188	
				56			TITLUL VIII PROIECTE CU FINANTARE DIN FONDURI EXTERNE NERAMBURSABILE (FEN) POSTADERARE	1.500.000	1.500.000	1.500.000	-1.461.545	-1.461.545	-2.609.736			
				56	03		Programe din Fondul de Coeziune (FC)	1.500.000	1.500.000	1.500.000						
				56	03	01	Finantarea nationala	1.500.000	1.500.000	1.500.000						





Capi- tol	Sub- capi- tol	Pa- ra- graf	Gru- pa / Titlu	Ar- ti- col	Ali- ne- at	Denumire indicator	Credite de angajament	Credite bugetare			Angajamente bugetare	Angajamente legale	Plati efectuate	Angajamente legale de plati	Cheltuieli efective
								anuale aprobrate la finele perioadei de raportare	trimestriale cumulate						
A							1	2	3	4	5	6	7=5-6	8	
8402						(inclusiv reparatii capitale)	1.185.000	1.185.000	1.185.000	77.775	77.775	77.775			
						TRANSPORTURI	49.759.000	49.759.000	45.895.000	34.491.018	34.491.018	32.588.330		1.902.688	6.308.155
						CHELTUIELI CURENTE	38.766.000	38.766.000	36.656.000	31.456.323	31.456.323	31.456.323			170.782
						TITLUL VIII PROIECTE CU FINANTARE DIN FONDURI EXTERNE NERAMBURSABILE (FEN)									
						POSTADERARE	38.766.000	38.766.000	36.656.000	31.456.323	31.456.323	31.456.323			170.782
						Programe din Fondul European de Dezvoltare Regionala (FEDR)	38.766.000	38.766.000	36.656.000	31.456.323	31.456.323	31.456.323			170.782
						Finantarea nationala	5.817.000	5.817.000	5.733.000	4.645.264	4.645.264	4.645.264			27.074
						Finantarea externa nerambursabila	25.886.000	25.886.000	24.965.000	21.207.621	21.207.621	21.207.621			110.701
						Cheltuieli neeligibile	7.063.000	7.063.000	5.958.000	5.603.438	5.603.438	5.603.438			33.007
						CHELTUIELI DE CAPITAL	10.993.000	10.993.000	9.229.000	3.034.695	3.034.695	1.132.007		1.902.688	6.137.373
						TITLUL X ACTIVE NEFINANCIARE	10.993.000	10.993.000	9.229.000	3.034.695	3.034.695	1.132.007		1.902.688	6.137.373
						Active fixe	8.661.000	8.661.000	8.239.000	3.034.695	3.034.695	1.132.007		1.902.688	6.137.373
						Constructii	6.101.000	6.101.000	6.101.000	2.658.616	2.658.616	849.941		1.808.675	6.095.731
						Masini, echipamente si mijloace de transport	194.000	194.000	194.000						41.642
						Alte active fixe	2.366.000	2.366.000	1.944.000	376.079	376.079	282.066		94.013	
						(inclusiv reparatii capitale)									
						Reparatii capitale aferente activelor fixe	2.332.000	2.332.000	1.000.000						
						excedent/deficit sect dezy		-33.480.000	-33.480.000						
9902	97														

Conducatorul institutiei,

PRIMAR

ROMANIA

Galati

Conducatorul compartimentului

financiar-contabil

**TOTAL JUDET GALATI**  
**CONTUL DE EXECUTIE AL IMPRUMUTURILOR INTERNE**  
**SECTIUNEA DE DEZVOLTARE**  
**30.09.2013**

Capi- tol	Sub- capi- tol	Pa- ra- graf	Titlu	Ar- ti- col	Alh- ne- ati	Denumire indicator	Credite de angajament	Credite bugetare			Angajamente bugetare	Angajamente legale	Plati efectuate	Angajamente legale de platit	Cheltuieli efective
								anuale la finele perioadei de raportare	trimestriale cumulate						
A								1	2	3	4	5	6	7=5-6	8
5007						CREDITE INTERNE	33.479.000	33.479.000	26.301.000	9.384.714	9.384.714	8.694.275	690.439	11.264.297	
	01					CHELTUIELI CURENTE	3.201.000	3.201.000	3.201.000	3.200.000	3.200.000	3.200.000			
	56					TITLUL VIII PROIECTE CU FINANTARE DIN FONDURI EXTERNE NERAMBURSABILE (FEN)									
						POSTADERARE	3.201.000	3.201.000	3.201.000	3.200.000	3.200.000	3.200.000			
						Programa din Fondul European de Dezvoltare Regionala (FEDR)	3.201.000	3.201.000	3.201.000	3.200.000	3.200.000	3.200.000			
						Finantarea nationala	858.000	858.000	858.000	857.635	857.635	857.635			
						Finantarea externa nerambursabila	1.295.000	1.295.000	1.295.000	1.294.871	1.294.871	1.294.871			
						Cheltuieli neeligibile	1.048.000	1.048.000	1.048.000	1.047.494	1.047.494	1.047.494			
						CHELTUIELI DE CAPITAL	30.278.000	30.278.000	23.100.000	6.184.714	6.184.714	5.494.275	690.439	11.264.297	
						TITLUL X ACTIVE NEFINANCIARE	30.278.000	30.278.000	23.100.000	6.184.714	6.184.714	5.494.275	690.439	11.264.297	
						Active fixe	30.278.000	30.278.000	23.100.000	6.184.714	6.184.714	5.494.275	690.439	11.264.297	
						Constructii	30.278.000	30.278.000	23.100.000	6.184.714	6.184.714	5.494.275	690.439	11.264.297	
						TRANSPORTURI	33.479.000	33.479.000	26.301.000	9.384.714	9.384.714	8.694.275	690.439	11.264.297	
						CHELTUIELI CURENTE	3.201.000	3.201.000	3.201.000	3.200.000	3.200.000	3.200.000			
						TITLUL VIII PROIECTE CU FINANTARE DIN FONDURI EXTERNE NERAMBURSABILE (FEN)									
						POSTADERARE	3.201.000	3.201.000	3.201.000	3.200.000	3.200.000	3.200.000			
						Programa din Fondul European de Dezvoltare Regionala (FEDR)	3.201.000	3.201.000	3.201.000	3.200.000	3.200.000	3.200.000			
						Finantarea nationala	858.000	858.000	858.000	857.635	857.635	857.635			
						Finantarea externa nerambursabila	1.295.000	1.295.000	1.295.000	1.294.871	1.294.871	1.294.871			
						Cheltuieli neeligibile	1.048.000	1.048.000	1.048.000	1.047.494	1.047.494	1.047.494			
						CHELTUIELI DE CAPITAL	30.278.000	30.278.000	23.100.000	6.184.714	6.184.714	5.494.275	690.439	11.264.297	
						TITLUL X ACTIVE NEFINANCIARE	30.278.000	30.278.000	23.100.000	6.184.714	6.184.714	5.494.275	690.439	11.264.297	

Capi- tol	Sub- capi- tol	Pa- ra- gra- fi Titlu	Gru- pa / Titlu	Ar- ti- col	Ali- ne- at	Denumire indicator	Credite de angajament	Credite bugetare			Angajamente bugetare	Angajamente legale	Plati efectuate	Angajamente legale de platit 7=5-6	Cheltuieli efective
								1	2 anuale aprobat la finele perioadei de raportare	3 trimestriale cumulate					
			A			B									
			71	01		Active fixe	30.278.000	30.278.000	23.100.000	6.184.714	6.184.714	5.494.275	690.439	11.264.297	
			71	01		Constructii	30.278.000	30.278.000	23.100.000	6.184.714	6.184.714	5.494.275	690.439	11.264.297	
9907	97					deficitul sect dezv		33.479.000	26.301.000			8.694.275		11.264.297	



Conducatorul institutiei,

Conducatorul compartimentului  
financiar-contabil

**CONTUL DE EXECUTIE AL BUGETULUI LOCAL - VENITURI**  
**SECTIUNEA DE DEZVOLTARE**  
**30.09.2013**

A	B	Prevederi bugetare anuale aprobate la finele perioadei de raportare	Prevederi bugetare trimestriale cumulate	Drepturi constatate			Incasari realizate	Stingeri pe alte cai decat incasari	Drepturi constatate de incasat
				Total, din care:	din anii precedenti	din anul curent			
1	2	3=4+5	4	5	6	7	8=3-6-7		
01 02	TOTAL VENITURI-BUGET LOCAL	83.969.000	73.239.000	72.629.707	16.930.724	55.698.983	55.293.080	11.929.938	5.406.689
002	I. VENITURI CURENTE	35.525.000	33.004.000	6.497.918	57.337	6.440.581	6.486.705		11.213
000	C. VENITURI NEFISCALE	35.525.000	33.004.000	6.497.918	57.337	6.440.581	6.486.705		11.213
000	C2. VANZARI DE BUNURI SI SERVICII	35.525.000	33.004.000	6.497.918	57.337	6.440.581	6.486.705		11.213
0502	DIVERSE VENITURI	1.400.000	1.050.000	497.918	57.337	440.581	486.705		11.213
07	Varsaminte din amortizarea mijloacelor fixe	1.400.000	1.050.000	497.918	57.337	440.581	486.705		11.213
02	TRANSPERURI VOLUNTARE, ALTELE DECAT SUBVENTIILE	34.125.000	31.954.000	6.000.000		6.000.000	6.000.000		
04	Varsaminte din sectiunea de functionare	34.125.000	31.954.000	6.000.000		6.000.000	6.000.000		
000 02	II. VENITURI DIN CAPITAL	783.000	663.000	1.413.981	959.569	454.412	604.929		809.052
002	VENITURI DIN VALORIFICAREA UNOR	783.000	663.000	1.413.981	959.569	454.412	604.929		809.052
03	Venturi din vanzarea locuintelor construite din fondurile statului	250.000	190.000	95.399		95.399	95.399		
07	Venturi din vanzarea unor bunuri apartinand domeniului privat al statului sau al unitatii administrativ-teritoriale	283.000	283.000	292.416		292.416	292.416		
10	Depozite speciale pentru constructii de locuinte	250.000	190.000	1.026.166	959.569	66.597	217.114		809.052
00 02	III OPERATUNI FINANCIARE			3.082.000		3.082.000	3.082.000		
02	INCASARI DIN RAMBURSAREA IMPRUMUTURILOR ACORDATE			3.082.000		3.082.000	3.082.000		
14	Sume din excedentul bugetului local utilizate pentru finantarea cheltuiilor sectiunii de dezvoltare			3.082.000		3.082.000	3.082.000		

Apt-Sub-captol	Par-gra-graf/Titlu	Gru-pa / Titlu	Ar-ticol	Al-ta-men-tat	Denumire indicator	Prevederi bugetare anuale aprobate la finele perioadei de raportare	Prevederi bugetare trimestriale cumulate	Drepturi constatate					Incasari realizate	Stingeri pe alte cai decat incasari	Drepturi constatate de incasat
								Total, din care:	din anii precedenti	din anul curent	3=4+5	4			
A						1	2	3=4+5	4	5	6	7	8=3-6-7		
100	02				IV. SUBVENTII	15.221.000	12.400.000	16.722.350	5.200.962	11.521.388	15.197.273	119.400	1.405.677		
200					SUBVENTII DE LA ALTE NIVELE ALE ADMINISTRATIEI PUBLICE	15.221.000	12.400.000	16.722.350	5.200.962	11.521.388	15.197.273	119.400	1.405.677		
202					SUBVENTII DE LA BUGETUL DE STAT	15.221.000	12.400.000	16.722.350	5.200.962	11.521.388	15.197.273	119.400	1.405.677		
01					Re tehnologizarea centralelor termice si electrice de termoficare	25.000									
20					Subventii de la bugetul de stat catre bugetele locale necesare sustinerii derularii proiectelor finantate din fonduri externe nerambursabile(FEN) postadare	15.196.000	12.400.000	16.722.350	5.200.962	11.521.388	15.197.273	119.400	1.405.677		
502					SUME PRIMITE DE LA UE/ALTI DONATORI IN CONTUL PLATIILOR EFECTUATE SI PREFINANȚARI	32.440.000	27.172.000	44.913.458	10.712.856	34.200.602	29.922.173	11.810.538	3.180.747		
01					Fondul european de Dezvoltare Regionala	30.307.000	25.616.000	42.163.387	9.962.838	32.200.549	29.103.893	10.585.209	2.476.285		
01					Sume primite in contul platilor efectuate in anul curent	15.408.000	10.717.000	27.346.707	9.962.838	17.383.869	14.733.017	10.187.071	2.426.619		
02					Sume primite in contul platilor efectuate in anii anteriori	14.621.000	14.621.000	14.816.680		14.816.680	14.370.876	396.138	49.666		
03					Prefinantare	278.000	278.000			1.578.268	772.954	850.870	704.462		
02					Fondul Social European	2.041.000	1.464.000	2.328.286	750.018						
01					Sume primite in contul platilor efectuate in anul curent	562.000	200.000	573.799	327.857	245.942	81.154	327.857	164.788		
02					Sume primite in contul platilor efectuate in anii anteriori	1.309.000	1.264.000	1.585.034	422.161	1.162.873	522.347	523.013	539.674		
03					Prefinantare	170.000		169.453		169.453	169.453				

Capi- tol	Sub- ra- graf	Pa- pa / Titlu	Ar- ti- col	Al- ne- at	Denumire indicator	Prevederi bugetare anuale aprobate la finele perioadei de raportare	Prevederi bugetare trimestriale cumulate	Drepturi constatate					Incasari realizate	Stingeri pe alte cai decat incasari	Drepturi constatate de incasat
								Total, din care: 3=4+5	4 din anii precedenti	5 din anul curent	6	7			
		A			B	1	2	3=4+5	4	5	6	7	8=3-6-7		
02	08				Instrumentul European de Vecinate si Parteneriat	92.000	92.000	421.785		421.785	45.326	376.459			
02					Sume primite in contul platilor efectuate in anii anteriori	92.000	92.000	421.785		421.785	45.326	376.459			
03					Prefinantare										



Conducătorul instituției,  
[Signature]

Conducătorul compartimentului  
financiar-contabil  
[Signature]

TOTAL JUDET GALATI

DETALIEREA CHELTUIELILOR  
INSTITUTII PUBLICE FINANTATE DIN VENITURI PROPRII  
SI SUBVENTII DIN BUGETUL LOCAL  
SECTIUNEA DE DEZVOLTARE  
30.09.2013

Capi- tol	Sub- capi- tol	Pa- ra- graf	Tytu- l	Ar- ti- col	Ali- ne- at	Denumire indicator	Credite de angajament	Credite bugetare			Angajamente bugetare	Angajamente legale	Plati efectuate	Angajamente legale de plati	Cheltuieli efective
								anuale aprobat la finele perioadei de raportare	trimestriale cumulate						
A						B	1	2	3	4	5	6	7=5-6	8	
5010						TOTAL CHELTUIELI DIN VENITURI PROPRII SI SUBVENTII	10.452.000	10.452.000	9.471.000	1.282.038	1.282.038	1.142.548	139.490	2.734.189	
	01					CHELTUIELI CURENTE	4.401.000	4.401.000	3.443.000	22.887	22.887	22.887		22.675	
	56					TITLUL VIII PROIECTE CU FINANTARE DIN FONDURI EXTERNE NERAMBURSABILE (FEN) POSTADERARE	4.401.000	4.401.000	3.443.000	22.887	22.887	22.887		22.675	
	56	01				Programa din Fondul European de Dezvoltare Regionala (FEDR)	4.141.000	4.141.000	3.183.000	22.887	22.887	22.887		22.675	
	56	01	01			Finantarea nationala	1.759.000	1.759.000	1.250.000						
	56	01	02			Finantarea externa nerambursabila	1.297.000	1.297.000	954.000	22.887	22.887	22.887		22.675	
	56	01	03			Cheltuieli neeligibile	1.085.000	1.085.000	979.000						
	56	08				Programa Instrumentul European de Veclinatate si Parteneriat(ENP)	260.000	260.000	260.000						
	56	08	02			Finantarea externa nerambursabila	260.000	260.000	260.000						
	70					CHELTUIELI DE CAPITAL	6.051.000	6.051.000	6.028.000	1.259.151	1.259.151	1.119.661	139.490	2.711.514	
	71					TITLUL X ACTIVE NEFINANCIARE	6.051.000	6.051.000	6.028.000	1.259.151	1.259.151	1.119.661	139.490	2.711.514	
	71	01				Active fixe	5.981.000	5.981.000	5.958.000	1.210.213	1.210.213	1.070.723	139.490	2.662.576	
	71	01	01			Constructii	2.600.000	2.600.000	2.600.000	394.681	394.681	374.231	20.450	887.725	
	71	01	02			Masini, echipamente si mijloace de transport	1.875.000	1.875.000	1.852.000	342.177	342.177	223.137	119.040	1.309.968	
	71	01	03			Mobilier, aparatura birou si alte active corporale	23.000	23.000	23.000					24.050	
	71	01	30			Alte active fixe (inclusiv reparatii capitale)	1.483.000	1.483.000	1.483.000	473.355	473.355	473.355		440.833	
	71	03				Reparatii capitale aferente activelor fixe	70.000	70.000	70.000	48.938	48.938	48.938		48.938	



Capi- tol	Sub- capi- tol	Pa- ra- graf	Cru- pa / Titlu	Ar- ti- col	Ali- ne- at	Denumire indicator	Credite de angajament	Credite bugetare			Angajamente bugetare	Angajamente legale	Plati efectuate	Angajamente legale de plati	Cheltuieli efective
								anuale aprobate la finele perioadei de raportare	trimestriale cumulate						
A						B									
6110						ORDINE PUBLICA SI SIGURANTA NATIONALA	1	2	3	4	5	6	7-5-6	8	
	70					CHELTUIELI DE CAPITAL	250.000	250.000	250.000					92.152	
	71					TITLUL X ACTIVE NEFINANCIARE	250.000	250.000	250.000					92.152	
	71	01				Active fixe	250.000	250.000	250.000					92.152	
	71	01	01			Constructii								1.381	
	71	01	02			Masini, echipamente si mijloace de transport	225.000	225.000	225.000					90.422	
	71	01	03			Mobilier, aparatura biroatica si alte active corporale								99	
	71	01	30			Alte active fixe									
6510						(inclusiv reparatii capitale)	25.000	25.000	25.000					250	
						INVATAMANT	112.000	112.000	112.000	23.522	23.522	23.522		55.655	
	70					CHELTUIELI DE CAPITAL	112.000	112.000	112.000	23.522	23.522	23.522		55.655	
	71					TITLUL X ACTIVE NEFINANCIARE	112.000	112.000	112.000	23.522	23.522	23.522		55.655	
	71	01				Active fixe	112.000	112.000	112.000	23.522	23.522	23.522		55.655	
	71	01	02			Masini, echipamente si mijloace de transport	81.000	81.000	81.000	23.522	23.522	23.522		29.252	
	71	01	03			Mobilier, aparatura biroatica si alte active corporale	23.000	23.000	23.000					17.253	
	71	01	30			Alte active fixe									
						(inclusiv reparatii capitale)	8.000	8.000	8.000					9.150	
6610						SANATATE	5.623.000	5.623.000	5.138.000	830.559	830.559	691.069	139.490	2.042.996	
	01					CHELTUIELI CURENTE	1.985.000	1.985.000	1.500.000	22.887	22.887	22.887		22.675	
	56					TITLUL VIII PROIECTE CU FINANTARE DIN FONDURI EXTERNE NERAMBURSABILE (FEN) POSTADERARE	1.985.000	1.985.000	1.500.000	22.887	22.887	22.887		22.675	

Capi- tol	Sub- capi- tol	Pa- ra- graf	Titlu	Ar- ti- col	Ali- ne- at	Denumire indicator	Credite de angajament	Credite bugetare			Angajamente bugetare	Angajamente legale	Plati efectuate	Angajamente legale de platit	Cheltuieli efective
								anuale aprobrate la finele perioadei de raportare	trimestriale cumulate						
A						B									
56	01					Programe din Fondul European de Dezvoltare Regionala (FEDR)	1.985.000	1.985.000	1.500.000	22.887	22.887	22.887	22.887		22.675
	01					Finantarea nationala	303.000	303.000	258.000						
56	01	02				Finantarea externa nerambursabila	1.297.000	1.297.000	954.000	22.887	22.887	22.887	22.887		22.675
56	01	03				Cheltuieli neeligibile	385.000	385.000	288.000						
70						CHELTUIELI DE CAPITAL	3.638.000	3.638.000	3.638.000	807.672	807.672	668.182	139.490	2.020.321	
71	01					TITLUL X ACTIVE NEFINANCIARE	3.638.000	3.638.000	3.638.000	807.672	807.672	668.182	139.490	2.020.321	
71	01					Active fixe	3.568.000	3.568.000	3.568.000	758.734	758.734	619.244	139.490	1.971.383	
71	01	01				Constructii	2.595.000	2.595.000	2.595.000	394.681	394.681	374.231	20.450	886.344	
71	01	02				Masini, echipamente si mijloace de transport	748.000	748.000	748.000	223.795	223.795	104.755	119.040	731.980	
71	01	03				Mobilier, aparatura birouca si alte active corporale								1.969	
71	01	30				Alte active fixe									
						(inclusiv reparatii capitale)	225.000	225.000	225.000	140.258	140.258	140.258		351.090	
71	03					Reparatii capitale aferente activelor fixe	70.000	70.000	70.000	48.938	48.938	48.938		48.938	
6710						CULTURA, RECREERE SI RELIGIE	1.294.000	1.294.000	1.271.000	400.642	400.642	400.642	400.642	78.337	
						CHELTUIELI DE CAPITAL	1.294.000	1.294.000	1.271.000	400.642	400.642	400.642	400.642	78.337	
						TITLUL X ACTIVE NEFINANCIARE	1.294.000	1.294.000	1.271.000	400.642	400.642	400.642	400.642	78.337	
						Active fixe	1.294.000	1.294.000	1.271.000	400.642	400.642	400.642	400.642	78.337	
						Masini, echipamente si mijloace de transport	99.000	99.000	76.000	72.018	72.018	72.018	72.018	78.337	
						Alte active fixe									
						(inclusiv reparatii capitale)	1.195.000	1.195.000	1.195.000	328.624	328.624	328.624	328.624	78.337	
6810						ASIGURARI SI ASISTENTA SOCIALA	2.191.000	2.191.000	1.718.000	4.473	4.473	4.473	4.473	20.271	

Capit- tol	Sub- capi- tol	Pa- ra- graf	Gru- pa / Titlu	Ar- ti- col	Ali- ne- at	Denumire indicator	Credite de angajament	Credite bugetare			Angajamente bugetare	Angajamente legale	Plati efectuate	Angajamente legale de platit	Cheltuieli efective
								anuale aprobrate la finele perioadei de raportare	trimestriale cumulate						
A						B	1	2	3	4	5	6	7=5-6	8	
			70			CHELTUIELI DE CAPITAL	722.000	722.000	722.000	22.842	22.842	22.842	22.842	722.000	440.591
			71			TITLUL X ACTIVE NEFINANCIARE	722.000	722.000	722.000	22.842	22.842	22.842	22.842	722.000	440.591
			71	01		Active fixe	722.000	722.000	722.000	22.842	22.842	22.842	22.842	440.591	
			71	01	02	Masini, echipamente si mijloace de transport	722.000	722.000	722.000	22.842	22.842	22.842	22.842	440.591	
			70			ALTE ACTIUNI ECONOMICE									
			71			CHELTUIELI DE CAPITAL									
			71	01		TITLUL X ACTIVE NEFINANCIARE									
			71	01		Active fixe									
			71	01	02	Masini, echipamente si mijloace de transport									
9910	97					excedent/deficit sect dezv		-391.000	-391.000					-4.349	4.187



Conducatorul compartimentului  
financiar-contabil